

Parte I
LEGGI, DECRETI E REGOLAMENTI
DELLA REGIONE

Legge Regionale 18 agosto 2014, n. 26

**“ASSESTAMENTO DEL BILANCIO DI PREVISIONE PER L'ESERCIZIO
FINANZIARIO 2014 E DEL BILANCIO PLURIENNALE 2014/2016”**

IL CONSIGLIO REGIONALE

ha approvato

IL PRESIDENTE DELLA GIUNTA REGIONALE

Promulga

la seguente legge:

CAPO I
DISPOSIZIONI
DI CARATTERE FINANZIARIO

Articolo 1

Aggiornamento dei residui attivi e passivi

1. I residui attivi iscritti in corrispondenza di ciascun titolo dello stato di previsione delle entrate del bilancio per l'esercizio finanziario 2014 ed i residui passivi iscritti in corrispondenza di ciascun programma dello stato di previsione delle spese del bilancio per l'esercizio finanziario 2013, rideterminati in conformità ai residui attivi e passivi definitivi, riclassificati ai sensi e per gli effetti degli articoli 31 e 32 della L.R. 6 settembre 2001, n. 34, risultanti dal rendiconto generale dell'esercizio finanziario 2014, sono esposti negli allegati 1 e 2 annessi alla presente legge.

Articolo 2

Saldo finanziario al 31 dicembre 2013

1. L'avanzo di amministrazione al 31 dicembre

2013, derivante da economie di stanziamenti di spesa a destinazione vincolata, è determinato, secondo le risultanze del rendiconto generale dell'esercizio finanziario 2013, in € 658.982.612,09.

2. Il disavanzo effettivo al 31 dicembre 2013, come risultante dal rendiconto generale per l'esercizio finanziario 2013 è derivante dalla differenza fra l'avanzo contabile di amministrazione al 31 dicembre 2013 di € 646.426.913,64 ed il totale dei trasferimenti di somme vincolate e non impegnate di cui al precedente comma, pari a € 12.555.698,45, sommato al disavanzo effettivo degli esercizi precedenti, ammonta a € 61.179.623,38.

Articolo 3

Aggiornamento del Fondo di cassa

1. Il fondo di cassa al 31 dicembre 2014 iscritto nello stato di previsione delle entrate del bilancio per l'esercizio finanziario 2013 di € 377.000.000,00 è aggiornato in € 377.624.490,93 come riportato nell'allegato n. 11 annesso alla presente legge.

Articolo 4

Ricorso al mercato finanziario

1. L'autorizzazione al ricorso al mercato finanziario, mediante la contrazione di mutui o altre forme di prestito, disposta dall'art. 8, comma 1, della L.R. n. 36 del 21 dicembre 2012 (Bilancio di previsione per l'esercizio finanziario 2013), è rinnovata, ai sensi dell'art. 7, comma 2, della L.R. n. 9 del 30 aprile 2014, per l'esercizio finanziario 2014, per l'importo di € 12.555.698,45, corrispondente al totale degli impegni assunti nel corso dell'esercizio finanziario 2013, relativamente alle spese contenute nell'allegato n. 13 al bilancio di previsione 2013, non coperti mediante la stipulazione dei contratti di prestito entro la chiusura dell'esercizio 2013 per effetto del disposto di cui all'art. 8, comma 6, della medesima L.R. n. 36 del 21 dicembre 2012.
2. L'autorizzazione disposta dall'art. 1, comma 3, lett. d) della L.R. n. 8 del 30 aprile 2014, finalizzata al finanziamento della quota a carico della Regione per investimenti nel settore sanitario, è rideterminata nella misura di € 11.550.000,00 corrispondente all'ammontare definitivo degli investimenti da realizzare nel settore sanitario.
3. L'autorizzazione disposta dall'art. 1, comma 3, lett. c) della L.R. n. 8 del 30 aprile 2014, finalizzata al finanziamento delle spese d'investimento per il 2014, è rideterminata nella misura di € 30.540.000,00.
4. Il limite massimo di indebitamento di cui all'art. 1, comma 1 della L.R. 30 aprile 2014, n. 8 di € 97.639.903,18, per effetto di quanto disposto ai commi 1, 2 e 3 del presente articolo, è conseguentemente rideterminato in € 114.880.601,63.
5. L'onere presunto relativo alle rate di ammortamento derivante dalla rideterminazione del limite massimo di indebitamento di cui al comma 4 del presente articolo, rientra negli stanziamenti posti a cari-

co del Programma 2 "Quota Capitale ammortamento mutui e prestiti obbligazionari", per la quota capitale, e del Programma 01 "Quota interessi ammortamento mutui e prestiti obbligazionari", per quanto riguarda la quota interessi, iscritti nello stato di previsione del bilancio per l'esercizio finanziario 2013 assestato e nel bilancio pluriennale assestato per gli anni successivi.

6. In relazione a quanto disposto ai precedenti commi del presente articolo, sono autorizzate le conseguenti variazioni allo stato di previsione delle entrate e delle spese del bilancio 2014-2016 - esercizio 2014, contenute negli allegati n. 3 e 6 annessi alla presente legge.

Articolo 5

Variazioni bilancio per l'esercizio finanziario 2014 e bilancio pluriennale 2014-2016

1. Nello stato di previsione delle entrate del bilancio per l'esercizio finanziario 2014 e del bilancio pluriennale 2014-2016 sono introdotte le variazioni di cui agli allegati nn. 3, 4 e 5 annessi alla presente legge.
2. Nello stato di previsione delle spese del bilancio per l'esercizio finanziario 2014 e del bilancio pluriennale 2014-2016 sono introdotte le variazioni di cui agli allegati nn. 6, 7 e 8 annessi alla presente legge.

Articolo 6

Allegati

1. All'assestamento del bilancio di previsione per l'esercizio finanziario 2014 e bilancio pluriennale 2014/2016 sono inoltre allegati:
 - a. il quadro generale: riassuntivo 2014/2016 (Allegato 9);

- b. il quadro dimostrativo dell'avanzo di amministrazione (Allegato 10);
- c. il quadro dimostrativo del risultato di cassa (Allegato 11);
- d. gli equilibri di bilancio 2014/2016 (Allegato 12);
- e. il fondo pluriennale vincolato (Allegato 13);
- f. l'assestamento del bilancio di previsione 2014/2016 - Spese per Titoli e Macroaggregati (Allegato 14);
- g. l'assestamento al bilancio di previsione pluriennale 2014/2016 - Stato di Previsione delle Entrate per titoli, tipologie e categorie - previsioni definitive (Allegato 15A);
- h. l'assestamento al bilancio di previsione pluriennale 2013/2015 - Stato di Previsione delle Spese per missioni, programmi e titoli - previsioni definitive (Allegato 15B);

Articolo 7

Modifiche alla L.R. 30 aprile 2014, n.8

1. La tabella A di cui alla legge regionale 30 aprile 2014, n.8, articolo 4, comma 1 è sostituita dalla tabella A1, annessa alla presente legge.
2. La tabella B di cui alla legge regionale 30 aprile 2014, n. 8, articolo 4, comma 2 è sostituita dalla tabella B1, annessa alla presente legge.
3. La tabella C di cui alla legge regionale 30 aprile 2014, n.8, articolo 4, comma 3 è sostituita dalla tabella C1, annessa alla presente legge.
4. La tabella D di cui alla legge regionale 30 aprile 2014, n.8, articolo 5, comma 1 è sostituita dalla tabella D1, annessa alla presente legge.
5. La tabella E di cui alla legge regionale 30 aprile 2014, n.8, articolo 6, comma 1 è sostituita dalla tabella E1, annessa alla presente legge.

6. La tabella F di cui alla legge regionale 30 aprile 2014, n. 8, articolo 6, comma 2 è sostituita dalla tabella F1, annessa alla presente legge.
7. La tabella G di cui alla legge regionale 30 aprile 2014, n.8, articolo 6, comma 3 è sostituita dalla tabella G1, annessa alla presente legge.

Articolo 8

Modifiche alla L.R. 30 aprile 2014, n.9

1. L'allegato 11, di cui all'articolo 5, comma 1 della L.R. 30 aprile 2014, n. 9, è sostituito dall'allegato 11X, annesso alla presente legge.
2. L'allegato 20 di cui all'articolo 5, comma 1 della L.R. 30 aprile 2014, n. 9, è sostituito dall'allegato 20X, annesso alla presente legge.
3. L'allegato 24 di cui all'articolo 5, comma 1 della L.R. 30 aprile 2014, n. 9, è sostituito dall'allegato 24X, annesso alla presente legge.

Articolo 9

Norme per l'adeguamento alle disposizioni del D.Lgs. 118/2011

1. Gli enti strumentali regionali, a decorrere dall'esercizio finanziario 2015, applicano i principi contabili e gli schemi previsti dal DPCM 28 dicembre 2011 e s.m.i., recante "Sperimentazione della disciplina concernente i sistemi contabili e gli schemi di bilancio delle Regioni, degli enti locali e dei loro enti ed organismi, di cui all'art. 36 del decreto legislativo 23 giugno 2011, n. 118", con le modalità già previste dall'art. 2, comma 5 della legge regionale 30 aprile 2014, n. 8.

CAPO II
MISURE PER IL CONTENIMENTO
DELLA SPESA

Articolo 10

Modifiche e integrazioni alle LL.RR. 8 agosto 2012, n. 16 e 8 agosto 2013 n. 18 - Soggetto Aggregatore della Regione Basilicata

1. L'art. 21 della Legge Regionale 8 agosto 2012, n. 16 è abrogato.
2. L'art. 32 della Legge regionale 8 agosto 2013, n. 18, come modificato e integrato dall'art.11 della L.R. 30 aprile 2014, n. 8, è così sostituito:

"Articolo 32

Stazione Unica Appaltante della Regione Basilicata

1. Al fine di assicurare il contenimento delle spese e l'economicità della gestione è istituita la Stazione Unica Appaltante della Regione Basilicata per lavori, servizi e forniture di importo superiore a quelli previsti dalla normativa vigente per le acquisizioni in economia.
2. La Stazione Unica Appaltante della Regione Basilicata funge altresì da "Centrale di Committenza" degli enti e delle aziende del Servizio sanitario regionale per lavori, servizi e forniture di importo superiore a quelli previsti dalla normativa vigente per le acquisizioni in economia.
3. Gli enti strumentali della Regione, le società interamente partecipate dalla Regione e quelle sulle quali la Regione esercita il controllo di cui all'art. 2359 c.c., nonché i consorzi di bonifica e i consorzi di sviluppo industriale operanti in Basilicata sono obbligati ad avvalersi della stazione unica appaltante per gli affidamenti di cui al comma 1.
4. I soggetti operanti nel territorio regionale diversi da quelli di cui al comma 3, di

cui all'articolo 2 del D.P.C.M. 30 giugno 2011, possono aderire alla Stazione Unica Appaltante della Regione Basilicata previa sottoscrizione di apposita convenzione.

5. Resta fatto salvo quanto previsto dall'articolo 9 della Legge regionale 24 dicembre 2008, n. 31 e s.m.i."
3. La Stazione Unica Appaltante è altresì individuata, ai sensi dell'art. 9, comma 5, del decreto legge 24 aprile 2014, n. 66, convertito con L. 23 giugno 2014, n. 89, quale soggetto aggregatore della Regione Basilicata.
4. La Giunta regionale, entro 90 giorni dalla data di entrata in vigore della presente legge, adotta i provvedimenti organizzativi necessari per il funzionamento della Stazione Unica Appaltante e lo schema di convenzione tra la Regione e i soggetti di cui al punto 4 del precedente comma 2.
5. I provvedimenti organizzativi di cui al precedente comma 4 individuano altresì:
 - a) una fase transitoria di applicazione del presente articolo la cui durata, a decorrere dalla data di pubblicazione del pertinente provvedimento, non potrà comunque protrarsi oltre il 30 giugno 2015;
 - b) il termine iniziale di effettiva operatività delle convenzioni con i soggetti di cui al comma 4;
 - c) le modalità, ivi compreso il ricorso all'istituto del distacco, necessarie per rendere operative le previsioni di cui all'art. 32 della L.R. 8 agosto 2013, n. 18, come modificato e integrato dall'art 11 della L.R. 30 aprile 2014, n. 8 e dal comma 2.

Articolo 11

Due diligence

1. Allo scopo di meglio orientare il processo di riforma delle società interamente partecipate dalla Regione, ovvero dalla stessa con-

trollate, ai sensi dell'articolo 2359 c.c., nonché per le finalità di cui all'articolo 19 del DPCM 28 dicembre 2011 e s.m.i., la Giunta regionale procede, entro il 31 dicembre 2014, ad una due diligence delle anzidette società.

2. Per conseguire le finalità di cui al comma 1 sono stanziati € 50.000,00 a valere sulla Missione 1 Programma 03.

Articolo 12

Chiusura del procedimento di liquidazione della Metapontum Agrobios s.r.l.

1. Al fine di pervenire alla chiusura della liquidazione della società a intera partecipazione regionale "Metapontum Agrobios s.r.l.", disposta ai sensi dell'art. 27, comma. 4, della L.R. 4 agosto 2011, n. 17 e dei successivi provvedimenti di attuazione, si dispone uno stanziamento di € 3.153.076,00 a valere sulla Missione 1 Programma 11.

CAPO III

MISURE IN MATERIA DI SANITA' E TUTELA SOCIALE

Articolo 13

Modifica alla L.R. 15 febbraio 2010, n. 24

1. Al comma 1 dell'art. 1 della L.R. 15 febbraio 2010, n. 24 è aggiunto il seguente comma 1bis;
"1bis. Le disposizioni di cui al comma 1 del presente articolo si applicano altresì alle società interamente partecipate e a quelle controllate ai sensi dell'art. 2359 c.c. dalla Regione Basilicata, nonché alle società interamente partecipate dagli Enti locali o dagli stessi controllate ai sensi dell'art. 2359 c.c. nelle ipotesi di utilizzo dei fondi o delle deleghe di cui allo stesso comma 1 ultimo cpv."

Articolo 14

Modifiche in materia di Cooperazione sociale

1. All'art. 2 della L.R. 20 luglio 1993 n. 39 recante "Norme di attuazione per la disciplina delle cooperative sociali" è aggiunto il seguente comma 2-bis: "Le cooperative sociali che svolgono ambedue le attività di cui al comma 2, lettere a) e b), sono iscritte sia nella sezione a) che nella sezione b) dell'Albo, a condizione che nello statuto sia esplicitamente indicato il collegamento funzionale tra la tipologia di svantaggio dei lavoratori da inserire e gli ambiti di attività socio-sanitari, socio-assistenziali ed educativi, in modo che sia garantito l'esercizio di attività coordinate per l'efficace raggiungimento delle finalità di cui all'art. della legge n. 381/1991 e previa verifica della sussistenza della netta separazione delle gestioni relative alle attività esercitate. In tal caso la sussistenza del requisito della percentuale minima di lavoratori svantaggiati prevista dalla legge n. 381/1991 è determinata avendo riguardo solo al personale addetto al settore costituito per l'attività di tipo b)".
2. All'art. 3 della L.R. 20 luglio 1993, n. 39, comma 3 le parole "i documenti di cui alle lettere e), f), g)" sono sostituite dall'espressione "i documenti di cui alle lettere e), f), g), h) oppure l)".
3. All'art. 3 della L.R. 20 luglio 1993, n. 39, comma 2, è aggiunta la seguente lettera: "l) per le cooperative che chiedono l'iscrizione in entrambe le sotto sezioni A) e B), a norma dell'art. 2, comma 2bis, certificazione circa la presenza di lavoratori svantaggiati nella misura prevista dall'art. 4 della legge 8 novembre 1991, n. 381".

Articolo 15

Reddito minimo/reddito di inserimento

1. In relazione alle azioni urgenti da intra-

prendere per fronteggiare le crisi in atto, in particolare mediante il rafforzamento delle tutele sociali, la Regione Basilicata, nel contesto delle politiche attive finalizzate all'inserimento e al reinserimento dei lavoratori, promuove misure di sostegno al reddito per i soggetti svantaggiati o molto svantaggiati, ai sensi dell'art. 2 del Reg.(CE) 651/2014, che non siano percettori di ammortizzatori sociali.

2. Per conseguire le finalità di cui al comma 1 è istituito un apposito Fondo alimentato con risorse regionali, ivi compresi i proventi rivenienti dalla coltivazione degli idrocarburi liquidi e gassosi, nonché da misure di fonte statale e comunitaria.
3. La Giunta regionale, in relazione alle progressive disponibilità economiche del Fondo di cui al comma 2 ed in relazione alle esigenze dei soggetti di cui al comma 1, con proprie deliberazioni, sentito il parere della Commissione Consiliare competente, individua:
 - a) le attività di pubblica utilità da svolgere e i soggetti pubblici o privati presso i quali effettuarle;
 - b) i criteri di accesso al Fondo;
 - c) la misura e la durata del sostegno al reddito a fronte dello svolgimento di attività di utilità sociale;
 - d) le modalità di erogazione delle misure di sostegno di cui alla precedente lettera c).
4. Le risorse occorrenti, in fase di avvio, ammontano a euro 100.000,00 e trovano copertura sulla Missione 12 Programma 04.
5. All'art. 7, comma 2, della L.R. 30 aprile 2014, n. 8, dopo le parole "o comunque inutilizzati," sono aggiunte le seguenti parole: "l'inserimento e il reinserimento dei lavoratori, le misure di sostegno al reddito per i soggetti svantaggiati o molto svantaggiati,".
6. In sede di prima applicazione, il Fondo di cui al comma 2 può essere, altresì, alimentato con le risorse di cui all'art. 7 della L.R. 30 aprile 2014, n. 8.

Articolo 16

Contributi alle scuole

1. Al fine di garantire i livelli minimi di funzionalità delle scuole, il contributo già stanziato in favore dei Comuni, ai sensi dell'art. 20 della L.R. 30 aprile 2014, n. 8, è riconoscibile per il periodo aprile - dicembre 2014.

Articolo 17

Riordino delle norme in materia di prevenzione della cecità. Modifiche ed integrazioni all'art. 16 della L.R. 16 aprile 2013, n. 7

1. Le attività sanitarie clinico-gestionali di prevenzione e riabilitazione visiva della Sezione Italiana dell'Agencia Internazionale per la Prevenzione della Cecità (S.I.A.P.C.), di cui all'art. 1 della L.R. 22/2003 sono trasferite al Dipartimento interaziendale di oculistica.
2. Per lo svolgimento delle attività, di cui al comma 1, il Dipartimento interaziendale regionale di oculistica si avvale delle prestazioni della Sezione Italiana dell'Agencia Internazionale per la Prevenzione della Cecità (S.I.A.P.C.), previa definizione degli obiettivi, delle modalità cliniche e organizzative e del programma annuale da parte del Comitato del Dipartimento regionale Interaziendale di oculistica e della verifica annuale degli obiettivi raggiunti da parte della Conferenza permanente dei direttori generali dello stesso dipartimento, sentito il direttore del dipartimento.
3. Alla Sezione Italiana dell'Agencia Internazionale per la Prevenzione della Cecità (S.I.A.P.C.) è riconosciuto un contributo di 180.000,00 euro per l'anno 2014 e di 320.000,00 euro per il biennio 2015/2016 la cui copertura è assicurata sulla missione 13 programma 02 del bilancio annuale e pluriennale.

4. La conferenza dei direttori generali del Dipartimento regionale interaziendale di oculistica, sulla base degli indirizzi definiti dalla Giunta regionale, definisce modalità e criteri di erogazione del contributo di cui al comma 3.
5. Al comma 1, punto 1 dell'articolo 16 della L.R. 16 aprile 2013, n. 7, le parole "all'Azienda Sanitaria di Potenza (A.S.P.)" sono sostituite con le parole "al Dipartimento interaziendale di oculistica".
6. Al comma 1, punto 2 dell'articolo 16 della L.R. 16 aprile 2013, n. 7, le parole "Azienda Sanitaria di Potenza" sono sostituite con le parole "il Dipartimento interaziendale di oculistica".
7. Al comma 1 dell'articolo 16 della L.R. 16 aprile 2013, n. 7, dopo il punto 2 è aggiunto il seguente punto:

"2 bis. Ai fini dell'attuazione dei precedenti commi il Dipartimento interaziendale di oculistica provvede alla cessione in comodato d'uso delle risorse strumentali acquisite dalla Sezione Italiana dell'Agenzia Internazionale per la Prevenzione della Cecità (S.I.A.P.C.), ad eccezione, di quelle che siano indispensabili per i servizi già erogati da altri centri sanitari regionali".

Articolo 18

Definizione requisiti per l'accesso al Fondo nazionale di cui all'art. 11 della Legge 9 dicembre 1998, n. 431 e al Fondo integrativo regionale di cui all'art. 29 della L.R. 18 dicembre 2007, n. 24 e al D.M. n. 12 febbraio 2014 del Ministero della Infrastrutture e dei Trasporti, articolo unico, comma 7.

1. La Giunta regionale è delegata a ridefinire appositi requisiti per l'accesso sia al Fondo nazionale di cui all'art. 11 della Legge 9 dicembre 1998, n. 431, sia al Fondo integrativo regionale di cui all'art. 29 della L.R. 18 dicembre 2007, n. 24.
2. I requisiti di cui al comma 1 sono definiti previo parere della Commissione consiliare

competente. Il parere si intende favorevolmente acquisito qualora non venga reso entro 20 giorni dalla ricezione della proposta adottata dalla Giunta regionale.

3. Il terzo comma dell'art. 29 della legge regionale 18 dicembre 2007, n. 24 è abrogato.

Articolo 19

Modifica del comma 1 bis dell'art. 1 della legge regionale 14 ottobre 2008, n. 25 "Disposizioni in materia di autorizzazione delle strutture pubbliche e private" come modificato dall'art. 50 della L.R. n. 26/2011"

1. Al comma 1 bis dell'art. 1 della legge regionale 14 ottobre 2008, n. 25 la parola "tre" è sostituita dalla parola "cinque".

Articolo 20

Interventi in materia di sanità pubblica veterinaria

1. Negli allevamenti bovini infetti da TBC e da brucellosi e negli allevamenti ovini e caprini infetti da brucellosi, tutti i capi risultati dubbi alle prove ufficiali previste dalle norme vigenti sono da ritenersi positivi e per il loro abbattimento è corrisposta, laddove spettante, la relativa indennità.
2. Negli allevamenti bovini infetti da brucellosi, i controlli sanitari previsti per l'eradicazione della malattia e la chiusura del focolaio d'infezione devono essere eseguiti a distanza di 21 giorni dalla data dell'avvenuto abbattimento dei capi infetti o dall'ultimo controllo risultato negativo.

Articolo 21

Fondazione per la Ricerca scientifica in ambito socio-sanitario

1. Per consentire l'avvio delle attività della Fondazione per la ricerca di cui all'art. 15

della L.R. 30 aprile 2014, n. 8, le Aziende e gli Enti del servizio sanitario regionale concedono in comodato gratuito alla fondazione medesima strutture e beni strumentali, nonché dispongono l'assegnazione temporanea del personale occorrente, sulla base di apposito protocollo di intesa.

2. Agli adempimenti di cui al comma 1 si provvede secondo gli indirizzi della Giunta regionale, sentita la Commissione consiliare competente.

Articolo 22

Attività di neuropsichiatria infantile e dell'adolescenza

1. L'articolo 14 della L.R. 16 aprile 2013, n. 7 è così sostituito:

"Le Aziende sanitarie locali di Potenza e di Matera recedono dalla compagine sociale della Fondazione Stella Maris Mediterraneo nei tempi e nei modi stabiliti con provvedimento della Giunta regionale".

Articolo 23

Adeguamento alla Legge 8 novembre 2012, n. 189

1. Al fine di dare attuazione al comma 7 bis dell'articolo 15 del D.Lgs. 30 dicembre 1992, n. 502, introdotto dall'articolo 4, comma, 1 lettera d), del D.L. 13 settembre 2012, n. 158, convertito con Legge 8 novembre 2012, n. 189, è abrogato il comma 4 dell'articolo 29 della L.R. 31 ottobre 2001, n. 39.
2. Al fine di dare attuazione al comma 3 dell'articolo 3 bis del D.Lgs. 30 dicembre 1992, n. 502, modificato dall'art. 4 comma 1, lettera a), del D.L. 13 settembre 2012, n. 158, convertito con Legge 8 novembre 2012, n. 189, è abrogato l'articolo 9 della L.R. del 31 ottobre 2001, n. 39.
3. La Giunta regionale, sentita la Commissione

consiliare competente, con proprio provvedimento, disciplina le modalità per il conferimento degli incarichi di Direttore generale e degli incarichi di direzione di struttura complessa della Aziende e degli Enti del servizio sanitario regionale in conformità alle norme nazionali di riferimento.

Articolo 24

Snellimento delle procedure per la realizzazione delle opere pubbliche di edilizia sanitaria e ospedaliera

1. I progetti di edilizia sanitaria e ospedaliera e i progetti di variante di importo superiore a 7,5 milioni di euro e che non siano stati sottoposti a procedura di valutazione di impatto ambientale, sono approvati dalla Giunta regionale, previo parere tecnico-economico del Comitato Regionale Opere Pubbliche (C.R.O.P.), istituito ai sensi dell'art. 6 della L.R. 27 gennaio 2005, n. 4.
2. Qualora il parere di cui al comma precedente non è reso nel termine di 120 giorni decorrenti dalla data di richiesta, lo stesso si intende favorevole.
3. I progetti di edilizia sanitaria e ospedaliera e i progetti di variante di importo inferiore a 7,5 milioni di euro non necessitano del parere di cui all'art. 10 della L.R. 8 febbraio 1977, n. 10, e sono approvati dal direttore generale dell'azienda sanitaria nel rispetto di quanto previsto dalla normativa vigente in materia di lavori pubblici.
4. Le disposizioni di cui ai commi precedenti si applicano anche ai progetti in corso di approvazione.

Articolo 25

Polo sanitario Maratea

1. L'art. 17 della L.R. 6 agosto 2008, n. 20 è abrogato.

2. Rimane ferma la destinazione del plesso sanitario di Maratea a polo multispecialistico di riabilitazione e lungodegenza riabilitativa.

Articolo 26

Norme in materia di personale del Servizio Sanitario Regionale

1. Per l'attivazione di nuovi progetti di carattere strategico a livello regionale e per le esigenze inderogabili connesse al funzionamento del servizio di emergenza-urgenza (118) la Giunta regionale può autorizzare assunzioni di personale del Servizio Sanitario Regionale in deroga ai limiti di spesa fissati dal comma 3 quater dell'art. 20 della legge regionale 8 agosto 2012, n. 16, come modificato dall'art. 14 della legge regionale 30 aprile 2014, n. 8.
2. Per garantire il regolare svolgimento delle attività territoriali e solo per tale tipo di attività, e laddove non vi siano, in un'ottica di ottimizzazione delle risorse, le oggettive condizioni per l'utilizzo delle autovetture di servizio, le Aziende sanitarie regionali, con modalità uniformi e con apposita regolamentazione, possono riconoscere al proprio personale dipendente un rimborso chilometrico in misura diversa da quanto previsto dal comma 3 dell'art. 13 della legge regionale 30 aprile 2014, n. 8.
3. Il comma 2 dell'articolo 20 della Legge regionale 8 agosto 2012, è così sostituito:
"2. Le Aziende sanitarie possono chiedere deroghe al blocco delle assunzioni nel limite massimo del 40% della spesa del personale cessato dal servizio durante l'anno precedente. E' escluso dal blocco di cui al precedente comma 1 e al presente comma il costo del personale a tempo determinato in servizio al 31 dicembre 2013".
4. In presenza di posti vacanti nella dotazione organica delle Aziende sanitarie regionali cui si fa fronte con il ricorso alle prestazio-

ni aggiuntive, le Aziende medesime possono prevedere la copertura dei predetti posti riducendo dell'importo corrispondente il relativo fondo.

In ogni caso le predette assunzioni non possono superare il 50% dell'ammontare del fondo in questione, fermo restando il limite di cui al comma 3 quater dell'art. 20 della legge regionale 8 agosto 2012, n. 16.

Articolo 27

Rete territoriale del volontariato lucano

1. Al fine di riqualificare la rete territoriale del volontariato lucano, la Giunta regionale, senza oneri finanziari aggiuntivi, è autorizzata a stipulare convenzioni con i soggetti di cui all'art. 15 della L. 11 agosto 1991, n. 266, già individuati come centri di servizio.

Articolo 28

Differimento della conclusione del programma regionale di contrasto delle condizioni di povertà e di esclusione sociale

1. Il comma 1 dell'articolo 17 della L.R. 30 aprile 2014, n. 8 è così sostituito:
"1. Al fine di rafforzare le azioni di coesione sociale contrastando le spinte all'esclusione ed all'emarginazione, il termine del programma regionale di contrasto delle condizioni di povertà e di esclusione sociale, di cui all'art. 1 della legge regionale 8 aprile 2013, n. 1, è differito al 31 dicembre 2014."
2. Il comma 3 dell'articolo 17 della L.R. 30 aprile 2014, n. 8, è così sostituito:
"3. Lo stanziamento di cui al comma 1, di € 10.400.000,00, è comprensivo dei pertinenti oneri assicurativi e trova copertura finanziaria nel bilancio regionale per l'anno 2014, alla Missione 12 Programma 05."

CAPO IV**MISURE DI SOSTEGNO ALL'ECONOMIA**

Articolo 29

Disposizioni in materia di riduzione del costo dell'energia e risparmio energetico

1. Il comma 3 dell'articolo 23 della legge regionale 30 aprile 2014, n. 8, recante "Legge di stabilità regionale 2014" è così sostituito:
"3. Gli oneri per l'attuazione del predente articolo ammontano a 10 milioni di euro e trovano copertura con le risorse stanziare alla Missione 08 Programma 02 per 5 milioni di euro sull'esercizio 2015 e per 5 milioni di euro sull'esercizio 2016."
2. La Giunta regionale, sentite le competenti commissioni consiliari, con proprie deliberazioni, aderisce al progetto ELIH-Med ("Efficiency in low-income housing in the Mediterranean"), coordinato dall'ENEA, al fine di ottimizzare e finalizzare l'utilizzo dei fondi strutturali comunitari alla riqualificazione energetica degli edifici di cui al comma 1 dell'art. 23 della legge regionale 30 aprile 2014, n. 8.

Articolo 30

Norma in materia di trasporto pubblico locale

1. All'articolo 1, comma 4 della legge regionale 30 aprile 2014, n. 7 recante "Collegato alla Legge di bilancio 2014-2016" le parole "31 dicembre 2016" sono sostituite con le parole "31 dicembre 2017".
2. All'articolo 1, comma 5 della legge regionale 30 aprile 2014, n. 7, le parole "30 settembre 2014" sono sostituite con le parole "31 dicembre 2014".
3. All'articolo 1, comma 5 della legge regionale 30 aprile 2014, n. 7 è aggiunto il seguente periodo: "Nelle more dell'affidamento

mediante procedura di gara della rete dei servizi ferroviari così come riorganizzati ai sensi del precedente comma 3, l'esercizio dei servizi di trasporto pubblico ex artt. 8 e 9 del D.Lgs. n. 422/1997 esercitati su ferro potrà essere svolto dagli attuali gestori mediante rinnovo dei contratti di servizio in essere sino alla data del 31 dicembre 2017, agli stessi termini e condizioni".

4. Il comma 6 dell'articolo 1 della legge regionale 30 aprile 2014, n. 7 è così sostituito:
"6. La messa in funzione di quanto previsto dalla D.G.R. n. 1040 del 7 settembre 2012 deve avvenire, salvo ritardi non imputabili alla stazione appaltante, entro il 31 marzo 2015. In caso di inadempienza la somma di € 3.427.500,00 assegnata ai sensi delle leggi n. 151/1981 e n. 194/1998 e pari al 75% dell'importo complessivo del Sistema di Gestione Innovativa del Trasporto Pubblico Locale, sarà disimpegnata e riprogrammata secondo le finalità delle predette leggi."
5. Il comma 7 dell'articolo 1 della legge regionale 30 aprile 2014, n. 7, è così sostituito:
"7. I Comuni che hanno sottoscritto contratti di servizio a seguito di affidamento mediante procedure di gara secondo le vigenti disposizioni normative, aventi scadenza prima del 23 dicembre 2017, hanno facoltà di prorogarne la validità sino al 31 dicembre 2017. I Comuni che alla data di entrata in vigore della presente legge non hanno ancora sottoscritto contratti di servizio a seguito di procedure di gara, hanno l'obbligo di procedere all'avvio delle procedure di gara per l'affidamento dei servizi di propria competenza ed alla relativa sottoscrizione di contratti di servizio con validità sino alla data del 31 dicembre 2017, pena il non trasferimento dei contributi da parte della Regione per gli esercizi finanziari 2016 e 2017."
6. All'articolo 1 della legge regionale 30 aprile 2014, n. 7 dopo il comma 7 è aggiunto il seguente comma:
"7bis. La Giunta regionale entro il 31 marzo

del 2015 presenta un disegno di legge di riforma del trasporto pubblico locale."

7. All'articolo 1 della legge regionale 30 aprile 2014, n. 7 dopo il comma 7 è aggiunto un ulteriore comma:

"7ter. Ai fini del riconoscimento alle aziende esercenti i servizi di Trasporto Pubblico Locale del contributo relativo agli oneri di rinnovo del CCNL, la Regione si avvale degli organismi competenti in materia di lavoro, cui richiedere la veridicità delle certificazioni rese dalle aziende."

Articolo 31

Semplificazione adempimenti relativi al registro infortuni

1. Allo scopo di semplificare gli adempimenti amministrativi in materia di sicurezza ed igiene del lavoro, il registro degli infortuni, di cui al decreto del Ministro del lavoro e della previdenza sociale del 12 settembre 1958, come modificato dal decreto del Ministro del lavoro e della previdenza sociale del 5 dicembre 1996, non è soggetto a vidimazione da parte dell'organo di vigilanza territorialmente competente.
2. Ai fini della tenuta del registro degli infortuni di cui al comma 1, i datori di lavoro possono, altresì, procedere alle pertinenti annotazioni, anziché su supporto cartaceo, su supporto informatico a condizione che tali annotazioni contengano tutti i dati previsti nel richiamato decreto del Ministro del Lavoro e della previdenza sociale e che siano rispettate le modalità di memorizzazione e di accesso stabilite nell'articolo 53, comma 2, del decreto legislativo 9 aprile 2008, n. 81.
3. I datori di lavoro possono avvalersi delle facoltà di cui ai commi 1 e 2 anche in relazione agli infortuni occorsi ai lavoratori che, nel rispetto di quanto stabilito dal decreto legislativo 10 settembre 2003, n. 276, operino presso le proprie unità produt-

tive in distacco o in somministrazione. In tali casi devono essere annotati il nome, il cognome, la qualifica professionale dell'infortunato, le cause e le circostanze dell'infortunio, nonché la data di abbandono e di ripresa del lavoro.

4. Le disposizioni di cui al presente articolo trovano applicazione nel solo territorio della Regione Basilicata. Resta, pertanto, in vigore l'obbligo dei datori di lavoro di richiedere all'organo di vigilanza territorialmente competente la vidimazione del registro degli infortuni qualora lo stesso debba essere utilizzato in relazione ad attività lavorative da svolgere in altre regioni.
5. Fermo restando quanto stabilito nel comma 4, tenuto conto di quanto previsto nell'articolo 53, comma 6, del decreto legislativo 9 aprile 2008, n. 81, le disposizioni di cui al presente articolo si applicheranno fino ai sei mesi successivi all'adozione del decreto interministeriale di cui all'articolo 8, comma 4, del medesimo decreto legislativo, istitutivo del SINP (Sistema Informativo Nazionale per la Prevenzione).

Articolo 32

Modifica ed integrazione alla L.R. 27 marzo 1979, n. 12 e s.m.i. concernente la disciplina della coltivazione di cave e torbiere e di inerti dagli alvei dei corsi d'acqua

1. L'articolo 31 della L.R. 27 marzo 1979, n. 12 e s.m.i. è abrogato.
2. Sono altresì abrogati tutti i richiami, i riferimenti e i rinvii contenuti nella L.R. 27 marzo 1979, n. 12 e s.m.i. al Comitato di cui all'articolo 31 della medesima legge.

Articolo 33

Modifiche alla legge regionale 3 aprile 1995, n. 40 e s.m.i.

1. Dopo l'articolo 3 della legge regionale 3

aprile 1995, n. 40 è inserito il seguente articolo:

"3bis. I benefici di cui alla presente legge si estendono alle aree comprensoriali artigianali ed industriali per interventi produttivi, anche ubicate in tutto o in parte fuori dai territori dei comuni ricompresi nella Tabella "A" richiamata nell'articolo 1".

Articolo 34

Disposizioni sui fondi per la ricostruzione

1. Al fine di consentire l'accelerazione dell'utilizzo delle risorse destinate al completamento dell'opera di ricostruzione conseguente agli eventi sismici degli anni 1980, 1981, 1982, già stanziata dallo Stato e giacenti presso la tesoreria regionale, l'ufficio regionale competente procede, con le modalità indicate nei commi successivi, alla revoca delle risorse assegnate e non utilizzate dalle amministrazioni assegnatarie.
2. L'ufficio competente individua, preliminarmente, le risorse rivenienti da provvedimenti amministrativi statali emanati da oltre un quinquennio, invitando le amministrazioni comunali interessate ad impegnare la relativa spesa nel termine perentorio di tre mesi dal ricevimento della nota medesima.
3. Trascorso infruttuosamente il termine di cui al comma precedente e fatte salve eventuali esigenze debitamente motivate e documentate non imputabili alle amministrazioni comunali interessate, la Giunta regionale provvede alla revoca delle suddette risorse.
4. Saranno, altresì, revocate, secondo le modalità indicate al comma 3 e senza necessità del previo invito di cui al comma 2, le risorse inutilizzate di cui risultino ancora assegnatarie le amministrazioni comunali che hanno esaurito le graduatorie dei beneficiari di cui all'art. 3, comma 2, lettere a) e b) della legge 23 gennaio 1992, n. 32.

5. Le risorse finanziarie revocate ai sensi del presente articolo, unitamente a quelle rivenienti dalle economie maturate sui mutui contratti dalla Regione, concorrono a costituire un fondo da ripartire tra i Comuni che assicurano la correntezza della spesa.
6. Il riparto del fondo di cui al precedente comma è approvato, previo parere della Commissione consiliare competente, con deliberazione della Giunta regionale.
7. Il parere si intende favorevolmente acquisito qualora non venga reso entro il termine di trenta giorni dalla ricezione della proposta della Giunta regionale.

Articolo 35

Attività di assistenza tecnico-amministrativa

1. Al fine di assicurare lo svolgimento delle attività di assistenza tecnico-amministrativa di cui all'art. 3, comma 4, della L.R. 18/2007 le Amministrazioni interessate possono stipulare contratti di lavoro autonomo, di natura occasionale o coordinata e continuativa ai sensi dell'art. 7 del D.Lgs. 165/2001 s.m.i., ovvero affidare servizi ai sensi del D.Lgs 163/2006 e s.m.i..
2. Le stesse modalità si applicano alle attività di assistenza tecnico-amministrativa, riferite alla ricostruzione post sisma 1998 a valere sulle specifiche risorse stanziata con il bilancio di previsione 2014.

Articolo 36

Rafforzamento del ruolo di intermediazione finanziaria da parte di Sviluppo Basilicata S.p.A.

1. Nel contesto del processo di riorganizzazione delle società partecipate dalla Regione Basilicata e tenuto conto di quanto disposto dall'art. 39 della legge regionale 7 agosto 2009, n. 27, la Giunta regionale provvede ad adottare gli atti necessari per rafforzare il ruolo di Sviluppo Basilicata S.p.A. quale

operatore finanziario qualificato e volano per lo sviluppo.

Articolo 37

Esenzione fiscale per le auto ibride

1. All'articolo 11 della L.R. 21 dicembre 2012, n. 35, è aggiunto il seguente comma 2 bis:
"2 bis. A decorrere dall'1 gennaio 2015, l'esenzione dalla tassa automobilistica regionale, si applica anche alle autovetture di nuova immatricolazione con alimentazione elettrica ovvero ibrida benzina/gasolio-elettrica, inclusiva di alimentazione termica, o con alimentazione benzina-idrogeno per i successivi cinque anni. Dal minor gettito derivante dall'applicazione del presente comma, quantificato in € 10.000,00 per il 2015 e € 18.000,00 nel 2016, deriva una riduzione delle entrate a valere su Titolo 1000000, tipologia 1010100, categoria 1010150."

Articolo 38

Partecipazione alla Società Consorzio Aeroporto Salerno Pontecagnano

1. Al fine di rafforzare la dotazione infrastrutturale destinata alla mobilità di persone e merci vi è l'esigenza di disporre di un sistema aeroportuale integrato a servizio del territorio regionale. La Giunta è autorizzata a porre in essere tutte le azioni volte, sia allo sviluppo delle infrastrutture di Pontecagnano, Pisticci e Grumento, sia a favorire la effettiva implementazione dei voli sulla Pista Mattei e nella relazione con gli aeroporti di Bari Palese e Napoli Capodichino.
2. La Giunta regionale è altresì autorizzata alla sottoscrizione, nei limiti di cui al comma 3 e previo parere della Commissione consiliare competente in ordine al relativo piano industriale, di quote consortili della Società Consorzio Aeroporto Salerno Pontecagnano s.c.a r.l.

3. A tal fine è autorizzata la spesa iniziale di euro 20.000,00 stanziata alla Missione 10 programma 04 per l'esercizio finanziario 2014.

CAPO V

MISURE DI CARATTERE AMBIENTALE

Articolo 39

Benefici per la salvaguardia delle risorse idriche

1. Per garantire il mantenimento delle condizioni ambientali delle fonti di approvvigionamento idrico da acquifero e per dare seguito all'implementazione di politiche tese allo sviluppo sostenibile è riconosciuto ai Comuni macrofornitori, per gli esercizi 2015 e 2016, un contributo complessivo di compensazione ambientale pari a € 3.000.000,00 a valere sulla Missione 09 Programma 04.
2. La Giunta regionale, sentita la Commissione consiliare competente, sulla base dei dati forniti dall'Autorità di Bacino e dalla Conferenza interistituzionale idrica, individua i Comuni di cui al comma 1 e i criteri di riparto delle risorse fra gli stessi.

Articolo 40

Modifiche alla legge regionale 27 marzo 1995, n. 35

1. Al comma 2 dell'art. 3 della L.R. 27 marzo 1995, n. 35 recante "Disciplina della raccolta, coltivazione, conservazione e commercializzazione dei tartufi" le parole "o dello zappetto" sono eliminate.
2. Il comma 1 dell'art. 20 della L.R. 27 marzo 1995, n. 35 è così modificato:
"1. La vigilanza sull'applicazione della presente legge è affidata agli agenti del Corpo Forestale dello Stato:"

Articolo 41

Disposizione in materia di risarcimento dei danni da fauna selvatica

1. La Regione destina € 100.000,00 al risarcimento dei danni da fauna selvatica alle colture agricole e forestali per il triennio 2014-2016 all'interno delle aree protette individuate ai sensi della legge regionale n. 28/1994.
2. Tale somma sarà erogata agli enti gestori di aree protette che siano dotati di specifici Piani di contenimento delle specie in soprannumero previa presentazione di rendiconto finanziario suddiviso per tipologie di colture e su base comunale.
3. La spesa di cui al comma 1 trova copertura finanziaria nella Missione 9 Programma 5 per gli esercizi finanziari 2014, 2015 e 2016.

Articolo 42

Misure di salvaguardia ambientale in materia di gestione del ciclo dei rifiuti

1. Nelle more dell'adeguamento del Piano regionale di Gestione dei Rifiuti di cui all'art. 199 del D.Lgs. n. 152/2006 e s.m.i., al fine di garantire la salvaguardia ambientale in materia di gestione del ciclo dei rifiuti, nel rispetto dei principi di autosufficienza, prossimità e specificità, potranno essere autorizzati con apposito atto deliberativo della Giunta regionale e sulla base di esigenze connesse ai principi sopra enunciati e comprovati dalla Provincia territorialmente competente:
 - a) i nuovi impianti di smaltimento di rifiuti previsti dai vigenti strumenti di pianificazione;
 - b) i nuovi impianti di trattamento e smaltimento di rifiuti inerti, nonché i nuovi impianti di recupero di rifiuti, ivi compresi quelli pericolosi, ancorché non specificatamente previsti dai vigenti strumenti di pianificazione, come stabilito dall'art. 42 della L.R. n. 6/2001 e s.m.i.;

- c) le richieste inerenti l'aggiornamento e/o il rinnovo per l'esercizio e la gestione di impianti esistenti di smaltimento e recupero rifiuti, ancorché non specificatamente previsti dai vigenti strumenti di pianificazione, nella misura massima del 20% della potenzialità autorizzata, con esclusione degli impianti di incenerimento e/o termovalorizzatori;
 - d) gli ampliamenti di discariche per rifiuti solidi urbani adeguate al D.Lgs. n. 36/2003 e s.m.i. oggetto di ripristino e reinserimento ambientale, anche con ripresa dell'esercizio, la cui attività sia cessata e per le quali sia contestualmente proposto un nuovo profilo di chiusura funzionale al ripristino ed al recupero ambientale, mediante l'utilizzo di materiali provenienti dal trattamento di rifiuti urbani.
2. Gli impianti e le attività, per le quali sia intervenuta la deliberazione di cui al comma 1, restano soggetti comunque all'approvazione del progetto ed all'autorizzazione all'esercizio secondo procedure e modalità previste dalla normativa vigente.
 3. Sono ammesse destinazioni dei flussi di rifiuti urbani all'interno del territorio regionale in deroga alle pianificazioni di settore. Qualora si verificano carenze nelle capacità di smaltimento e trattamento di rifiuti solidi urbani nei comprensori provinciali, la Provincia territorialmente competente provvede a modificare i flussi secondo i principi di prossimità, sussidiarietà e solidarietà tra i bacini di utenza, e, se del caso, a ricorrere nell'ambito delle proprie competenze ai poteri di cui all'art. 191 del D.Lgs. n. 152/2006 e s.m.i. Qualora la modifica dei flussi interessi il territorio di entrambe le Province, essa dovrà essere autorizzata dal Presidente della Giunta regionale, di intesa con i Presidenti delle due Province.
 4. Nelle more della realizzazione, adeguamento e/o messa in esercizio dell'impiantistica di trattamento programmata è possibile

smaltire presso le discariche autorizzate ed in esercizio i rifiuti solidi urbani non pericolosi, previo trattamento parziale degli stessi.

5. Le disposizioni di cui al presente articolo restano in vigore fino all'approvazione del nuovo Piano regionale dei Rifiuti e comunque non oltre il 31 luglio 2015.

Articolo 43

Istituzione della Fondazione "Osservatorio Ambientale Regionale"

1. Al fine di rafforzare e dare continuità alle azioni per la tutela e valorizzazione ambientale e per la promozione dello sviluppo sostenibile, la Regione Basilicata promuove, quale socio fondatore, l'istituzione della Fondazione di partecipazione denominata "Osservatorio Ambientale Regionale".
2. La Fondazione di partecipazione "Osservatorio Ambientale Regionale" ha come finalità la creazione di un polo informativo regionale sull'ambiente presso il quale far confluire, raccogliere e rendere disponibili, per il cittadino, tutte le informazioni di carattere ambientale. Presso l'Osservatorio Ambientale Regionale, che svolge anche attività di supporto per la certificazione ambientale, è implementato il Sistema informativo dei dati ambientali, ovvero una banca dati costantemente aggiornata e consultabile per utenti di differente livello (popolazione, stake-holder, tecnici, ecc.).
3. L'Osservatorio Ambientale Regionale, in base ai risultati degli studi e delle analisi condotte, formulerà proposte per le attività necessarie alla valutazione dello stato dell'ambiente e della salute dell'ecosistema e delle popolazioni ed opererà come elemento attivo e propositivo per la individuazione, elaborazione, aggiornamento e diffusione dei dati ambientali, promuovendo iniziative sinergiche nel campo della pianifica-

zione, gestione e divulgazione ambientale.

4. Alla Fondazione di partecipazione "Osservatorio Ambientale Regionale" possono partecipare i Comuni della Regione Basilicata, nonché altri enti pubblici e centri di ricerca, pubblici e privati, operanti in ambito regionale.
5. Al fondo di dotazione della Fondazione è assegnato un importo pari ad € 200.000,00 da imputare alla Missione 09 Programma 08.
6. La Giunta regionale, sentita la Commissione consiliare permanente competente, adotta gli atti necessari e conseguenti ai fini dell'attuazione del presente articolo.

Articolo 44

Area industriale Valbasento

1. Al fine di una compiuta valutazione in ordine alla possibilità di delocalizzazione dei nuclei abitativi ricadenti nell'area industriale della Valbasento; la Giunta regionale procede alla predisposizione di apposito studio sulla base della normativa vigente.
2. Per le finalità di cui al comma 1 sono stanziati € 50.000,00 a valere sulla Missione 09 Programma 02.

CAPO VI

MISURE PER LA GOVERNANCE

Articolo 45

Modifica all'art.25 della L.R. n. 8/2014

1. Il comma 5 dell'art. 25 della legge regionale 30 aprile 2014, n. 8 è così modificato:
"5. Fatti salvi gli importi già previsti nei commi 3 e 4, la Giunta regionale individua i criteri e le modalità di utilizzo della quota residua della dotazione del Fondo di cui al presente articolo".

Articolo 46

Disposizioni urgenti in materia di liquidazione delle sopresse Comunità Montane

1. Le gestioni liquidatorie di cui all'art. 20 della legge regionale 8 agosto 2013, n. 18 sono prorogate fino all'adozione dei rispettivi decreti di estinzione delle Comunità montane da parte del Presidente della Giunta regionale e, comunque, fino all'individuazione o alla costituzione degli enti pubblici successori.
2. Al comma 1 dell'art. 20 della L.R. 8 agosto 2013, n. 18, dopo le parole "precedentemente all'incarico" la restante parte del comma è abrogata.
3. Al fine di pervenire progressivamente alla conclusione del processo di liquidazione, con appositi decreti del Presidente della Giunta regionale, anche anteriormente e separatamente rispetto al decreto di estinzione di cui all'art. 23, comma 8 della L.R. 30 dicembre 2010, n. 33, possono essere trasferiti i beni immobili delle sopresse Comunità montane ai Comuni singoli, qualora abbiano valenza locale, ovvero agli enti pubblici successori organizzati in forma associata, qualora abbiano, invece, valenza comprensoriale.

Articolo 47

Gestione delle infrastrutture e dei beni immobili di proprietà delle sopresse Comunità montane

1. Per la gestione delle infrastrutture e dei beni immobili di proprietà delle sopresse Comunità montane e non ancora trasferiti agli enti pubblici successori, i Commissari liquidatori di cui all'art.20 della L.R. n. 18/2013 sono nominati, senza oneri aggiuntivi, commissari ad acta.
2. I Commissari liquidatori, nelle funzioni, di commissari ad acta, al fine di trasferire definitivamente i beni ai singoli Comuni o

alle Unioni di comuni e di pervenire alla conclusione del processo di liquidazione delle Comunità montane, compiono i necessari atti di ordinaria e straordinaria amministrazione, nel rispetto delle vigenti disposizioni in materia di finanza pubblica.

Articolo 48

Modifiche all'articolo 26 della L.R. 30 aprile 2014, n. 8

1. All'art. 26 della legge regionale 30 aprile 2014, n. 8 recante "Legge di stabilità regionale 2014" è aggiunto il seguente comma:
"8bis. Le funzioni amministrative di cui alla L.R. n. 35/1995 ed alla L.R. n. 48/1998 sono delegate alle Aree Programma, fino al completamento del processo di riordino del sistema di governo locale finalizzato a promuovere la trasformazione delle Aree Programma in Unioni di Comuni anche montani. Le Aree Programma possono, a tal fine, anche stipulare apposito accordo con l'Unione dei Comuni. Sono fatti salvi i provvedimenti adottati dalle Aree Programma in materia a far data dall'entrata in vigore della L.R. n. 33/2010".

CAPO VII

DISPOSIZIONI VARIE

Articolo 49

Autorizzazione preventiva alle nuove assunzioni

1. Al fine di garantire il conseguimento degli obiettivi di contenimento della spesa prevista dalla normativa nazionale e regionale nonché, nello specifico, per il contenimento della spesa del personale globalmente calcolata, le assunzioni, a qualunque titolo, di nuove unità da parte di tutti gli enti strumentali della Regione nonché degli enti

pubblici economici regionali, agenzie, società totalmente partecipate o comunque controllate ai sensi dell'art. 2359 del codice civile, sono comunque subordinate a preventiva autorizzazione della Giunta regionale.

2. Ai fini del procedimento autorizzativo, gli enti di cui al comma 1, formulano apposita richiesta, precisando le ragioni che la motivano nonché la sostenibilità dei pertinenti costi ed il rispetto della normativa nazionale in materia di contenimento della spesa del personale.

Articolo 50

Finanziamento del nuovo modello organizzativo della Giunta regionale

1. Al fine di pervenire al nuovo modello organizzativo delle strutture della Giunta regionale, a decorrere dall'anno 2014 una quota dei minori oneri, derivanti dalla riduzione stabile di posti in organico del personale della qualifica dirigenziale per un importo pari allo 0,2 per cento del monte salari annuo della stessa Dirigenza, moltiplicato per il numero dei posti ridotti, va ad incrementare stabilmente il Fondo per le politiche di sviluppo delle risorse umane e per la produttività del comparto secondo quanto previsto all'art.15, comma 1, lettera i) del CCNL del comparto Regioni ed Autonomie locali.
2. In alternativa a quanto previsto al comma 1 e in conseguenza dei processi di riorganizzazione finalizzati all'incremento dell'efficacia e dell'efficienza dei servizi, la Giunta regionale può procedere alla riduzione stabile del fondo per la retribuzione di posizione e di risultato della dirigenza incrementando, dello stesso importo, il fondo per le politiche di sviluppo delle risorse umane e per la produttività del personale non dirigente.
3. Le disposizioni di cui ai commi 1 e 2, si attuano nel rispetto dei vincoli di cui all'art.

9, comma 2bis del D.L. n. 78/2010, convertito nella L. 122/2010 così come prorogate dal D.P.R. 4 settembre 2013, n. 122 in relazione all'ammontare complessivo delle risorse destinate al salario accessorio di tutto il personale della Giunta regionale.

Articolo 51

Modifiche all'art. 2 legge regionale 25 ottobre 2010, n. 31

1. Dopo il comma 2 dell'articolo 2 della legge regionale 25 ottobre 2010, n. 31, sono inseriti i seguenti commi:

"2bis. Ai fini del conferimento degli incarichi e nell'ottica di un più razionale impiego delle risorse umane, della mobilità e dell'interscambio professionale dei dirigenti degli enti regionali, è istituito presso la Presidenza della Regione il ruolo unico della dirigenza regionale, nel quale, in fase di prima applicazione, confluiscono i dirigenti a tempo indeterminato della Regione Basilicata e degli enti strumentali della Regione, cui si applica il Contratto Collettivo del comparto Regioni Autonomie locali. Il rapporto di lavoro dei dirigenti inseriti nel ruolo unico della dirigenza regionale resta in ogni caso alle dipendenze dell'ente di appartenenza.

2ter. Con delibera della Giunta regionale, da emanarsi entro centoventi giorni dall'entrata in vigore della presente legge, sono disciplinate le modalità di costituzione e tenuta del ruolo unico articolato in modo da evidenziare i titoli professionali di ciascun dirigente valutabili ai fini dell'attribuzione degli incarichi.

2quater. Salva la competenza dell'Ufficio di Presidenza del Consiglio, relativamente agli incarichi dell'area del Consiglio, e ferma restando la dotazione organica di ciascuno degli enti, gli incarichi dirigenziali presso gli enti strumentali di cui al comma 2bis a copertura dei posti di funzione previsti nei rispettivi ordinamenti organizzativi, sono

conferiti dalla Giunta regionale che provvede attingendo dal ruolo unico di cui al comma 2bis, sentiti i legali rappresentanti degli enti medesimi. Sono abrogate le norme regionali in contrasto con quanto disposto con la presente legge".

2. Il comma 7, primo periodo, dell'articolo 2 della legge regionale 25 ottobre 2010, n. 31, è così modificato:

a) le parole "della dotazione organica di dirigenti, anche a figure dirigenziali non appartenenti ai ruoli regionali" sono sostituite dalle seguenti: "della consistenza del ruolo unico della dirigenza regionale, anche a figure dirigenziali non appartenenti al ruolo unico regionale";

b) dopo le parole "enti strumentali della Regione" sono aggiunte le seguenti "diversi da quelli di cui al comma 2bis".

3. Il comma 8, "primo periodo dell'articolo 2 della legge regionale 25 ottobre 2010, n. 31, è così modificato:

a) le parole "della dotazione organica complessiva dei dirigenti" sono sostituite dalle seguenti: "della consistenza del ruolo unico della dirigenza regionale".

4. Dopo il comma 9 dell'articolo 2 della legge regionale 25 ottobre 2010, n. 31 è inserito il seguente comma:

"9bis. Previa rideterminazione delle dotazioni organiche, in coerenza con i vigenti vincoli di finanza pubblica applicabili alle Regioni, nelle more dell'espletamento dei concorsi pubblici per l'accesso alla qualifica dirigenziale e comunque per non oltre due anni, in assenza di figure dirigenziali, previo espletamento di apposite procedure selettive, possono essere attribuite le funzioni dirigenziali a dipendenti a tempo indeterminato di ruolo dell'amministrazione regionale appartenenti alla categoria D3 giuridico del comparto Regioni-Enti locali in possesso dei requisiti per l'accesso alla qualifica dirigenziale. Al dipendente incari-

cato spetta, per la durata dell'attribuzione delle funzioni, il trattamento tabellare già in godimento e il trattamento accessorio del personale con qualifica dirigenziale. Le attribuzioni delle funzioni di cui al primo periodo del presente comma possono essere conferite nei limiti delle disponibilità delle risorse per il trattamento accessorio del personale con qualifica dirigenziale".

Articolo 52

Interventi di adeguamento della legge regionale 29 dicembre 2009, n. 41

1. Al fine di salvaguardare l'autonomia normativa riconosciuta agli enti locali dall'art. 117, comma 6, della Costituzione, in ordine all'organizzazione delle funzioni di polizia municipale e polizia amministrativa locale, in quanto ricomprese tra quelle fondamentali individuate dall'art. 19 della legge 7 agosto 2012, n. 135 di conversione del D.L. 95/2012, le disposizioni di cui agli articoli 13, comma 5, e 16, comma 4, della legge regionale 29 dicembre 2009, n. 41, recante norme in materia di "polizia locale e politiche di sicurezza urbana", si applicano salvo diversa previsione regolamentare dell'ente locale.

2. Al comma 5 dell'articolo 13 e al comma 4 dell'articolo 16 della legge regionale 29 dicembre 2009, n. 41, sono aggiunti rispettivamente, in ossequio al principio di cedevolezza, i commi 5 bis e 4 bis, del medesimo tenore:

"5bis. Le disposizioni di cui al precedente comma cessano di esplicare la propria efficacia nei confronti, delle Amministrazioni comunali a far data dalla entrata in vigore dei rispettivi regolamenti fermo restando, in ogni caso, la incompatibilità tra le mansioni amministrative e quelle di polizia locale";

"4bis. Le disposizioni di cui al precedente comma cessano di esplicare la propria effi-

cazia nei confronti delle Amministrazioni comunali a far data dalla entrata in vigore dei rispettivi regolamenti fermo restando, in ogni caso, la incompatibilità tra le mansioni amministrative e quelle di polizia locale".

Articolo 53

Disposizioni in materia di assistenza tecnica

1. Nelle more dell'espletamento della selezione per il reclutamento a tempo determinato, ai sensi dell'art. 36, comma 2, D.Lgs. n. 165/2001, come modificato dal D.L. n. 101/2013 convertito con L. n. 125/2013, delle unità da destinare alle attività di assistenza tecnica, i contratti di collaborazione scaduti il 31 luglio 2014 a valere sul POR FESR Basilicata 2007-2013 e sul PSR Basilicata 2007-2013, di cui alle determinazioni dirigenziali n. 120G.2014/D.00302 e n. 140I.2014/D.00146, sono rinnovati sino al 31.12.2014 al fine di supportare l'azione di accelerazione della spesa e di scongiurare il disimpegno automatico delle risorse al 31.12.2014 ai sensi dell'articolo 93 del Regolamento (CE) n. 1083/2006 e dell'articolo 29 del Regolamento (CE) N. 1290/2005.
2. La spesa relativa al rinnovo dei contratti di cui al comma 1 è assicurata dalle risorse dell'Assistenza Tecnica del POR FESR Basilicata 2007-2013 e del PSR Basilicata 2007-2013 a valere sulla Missione 01 Programma 11 e Missione 16 Programma 01.

Articolo 54

Disposizioni in materia di contratti di collaborazione

1. Nelle more dell'espletamento di apposita selezione pubblica, al fine di assicurare la continuità delle attività in materia di sviluppo industriale, di internalizzazione delle imprese e di tutela ambientale e del territo-

rio, i contratti di collaborazione stipulati per tali finalità, di cui alle determinazioni dirigenziali nn. 7302-2010/D.721, 7302-2010/D. 260, 7502-2010/D.405, 7502-2011/D.833 in essere al 1° gennaio 2014, sono rinnovati fino al 31.12.2014.

2. La spesa relativa al rinnovo dei contatti di cui al comma 1 è assicurata dalle risorse stanziato, per il 2014, a valere sulla Missione 14 Programma 01, sulla Missione 09 Programma 08, sulla Missione 17 Programma 01.

Articolo 55

Modifica dell'art. 13, comma 2, della legge regionale 14 Aprile 2000, n. 47

1. Il secondo capoverso del comma 2 dell'art. 13 della L.R. 47/2000 e ss.mm.ii. è così sostituito:

"Sui valori così determinati si applica la riduzione dell'1% per ogni anno di possesso pregresso alla data di entrata in vigore del regolamento di cui al successivo art. 23, fino al limite massimo del 25% per i concessionari e del 15% per i possessori senza titolo.

Per le aree edificate o edificabili; ricadenti nel perimetro delle borgate, classificate dallo strumento urbanistico in zona "E" o compatibile e, comunque, con previsione di attività prevalentemente agricola, il prezzo di vendita al mq è determinato con le medesime modalità innanzi stabilite. Per le aree non edificate e non edificabili aventi destinazione agricola o altra destinazione, fermo restando le riduzioni e gli aumenti precedentemente stabiliti dal presente comma, il prezzo di vendita è determinato applicando il Valore Agricolo Medio della coltura più redditizia riferito alla regione agraria di appartenenza e vigente al momento della cessione.

Il prezzo dei terreni ricadenti in zone classificate "D" dallo strumento generale o a queste assimilate o in zona "F", ivi compre-

se le aree per la distribuzione dei carburanti, è determinato con apposite perizie di stima redatte dall'Alsia che tengano conto del valore di mercato. Al valore così definito si applica la riduzione dell'1% per ogni anno di possesso pregresso alla data di entrata in vigore del regolamento di cui al successivo art. 23, fino al limite massimo del 25% per i concessionari e del 15% per i possessori senza titolo.

Articolo 56

Modifica delle Leggi regionali n. 1/2004, n. 18/2004 e n. 7/2014

1. L'art. 8 della L.R. 30 aprile 2014, n. 7 è abrogato.
2. All'art.13 della L.R. n.1/2004, comma, 1 le parole "entro il 31 dicembre 2008", sono sostituite con le parole "entro il 31 dicembre 2014".
3. Il comma 3, dell'art. 5 della L.R. n. 18/2004, è così sostituito:
"3. Le domande di sanatoria sono definite dai Comuni competenti con provvedimento da adottarsi entro "il 31 dicembre 2014. Il termine può essere interrotto una sola volta per richieste di integrazioni grafiche e documentali. La definizione dell'istanza s'intende interrotta fino alla presentazione delle integrazioni da effettuarsi entro e non oltre 90 giorni. Il termine per la definizione della domanda di sanatoria decorre nuovamente per intero dalla data di presentazione della documentazione integrativa".

Articolo 57

Modifica dell'art. 4, comma 2, L.R. n. 8/2002

1. Il comma 2 dell'art. 4 L.R. 8/2002 è così modificato:
"2. Gli interventi edilizi di cui al comma precedente possono avvenire secondo quanto stabilito dall'art. 3, commi 7 e 7 ter della L.R. n. 25/2012".

Articolo 58

Modifica leggi regionali nn. 1/2004 e 16/2012

1. L'art. 3 della legge regionale 2 febbraio 2004, n. 1 e l'art. 56 della legge regionale 8 agosto 2012, n. 16 sono abrogati.

Articolo 59

Riduzione dei costi degli apparati amministrativi

1. La Regione assicura il rispetto dei vincoli di riduzione dei costi degli apparati amministrativi della Giunta regionale, prescritti dalla vigente normativa statale, e, per l'effetto, è autorizzato l'incremento di € 30.000,00 delle spese di funzionamento dell'autoparco regionale a valere sulla Missione 1 Programma 03 e la corrispondente riduzione della spesa per missioni del personale a valere sulla Missione 1 Programma 10.

Articolo 60

Differimento termini

1. Il termine del 31 dicembre 2013, previsto dall'articolo 39, comma 1 bis della legge regionale 18 dicembre 2007, n. 24, è differito al 30 aprile 2014.

Articolo 61

Sostegno ai comuni per le produzioni cinematografiche di rilevanza nazionale e internazionale

1. Al fine di potenziare l'offerta della Basilicata come terra di cinema e location di produzioni cinematografiche di rilevanza nazionale e internazionale, è stanziato, in favore della Fondazione Film Commission, per ciascuno degli anni 2014, 2015 e 2016, l'importo di euro 75.000,00 per la valorizzazione di tali location.

2. Per le finalità di cui al comma 1, la Giunta regionale dispone la sottoscrizione di apposita convenzione con la Fondazione Film Commission, recante la disciplina dei criteri e delle modalità di erogazione delle risorse di cui al comma 1, in favore dei comuni.
3. Gli oneri derivanti dal presente articolo trovano copertura sulla Missione 05 Programma 02 del bilancio 2014/2016.

Articolo 62

Misure di sostegno agli enti locali

1. Allo scopo di sostenere il riequilibrio finanziario pluriennale degli enti locali il cui piano sia stato approvato dagli organismi consiliari competenti, alla data di entrata in vigore della presente legge, e subordinatamente un'approvazione della Sezione regionale di controllo della Corte dei conti, ai sensi dell'art. 243 quater, comma 3 del D.Lgs. 267/2000, sono stanziati per l'esercizio 2014 € 5.694.000,00 a valere sulle risorse di cui alla Missione 18 Programma 01.
2. La Giunta regionale, entro 60 giorni dall'entrata in vigore della presente legge, con propria deliberazione, provvede al riparto delle risorse di cui al comma 1, tenendo conto della natura dell'ente, della sua dimensione demografica nonché delle pertinenti previsioni contenute nel piano di riequilibrio finanziario pluriennale.
3. Il comma 2 dell'articolo 25 della L.R. 30 aprile 2014, n. 8 recante "Legge di stabilità regionale 2014" è così sostituito:
"2. La dotazione del Fondo di cui al comma 1 è pari a 10 milioni di euro, iscritti nel bilancio regionale alla Missione 18, Programma 01, per la somma di 10 milioni di euro per l'anno 2014".
4. La Giunta regionale, entro 30 giorni dall'entrata in vigore della presente legge, presenta un disegno di legge per istituire un Fondo per sostenere il riequilibrio finanziario pluriennale degli enti locali il cui piano

sia stato approvato dalla Sezione regionale di controllo della Corte dei conti, alla data di entrata in vigore della presente legge, ai sensi dell'art. 243 quater, comma 3 del D.Lgs. 267/2000. Nel medesimo disegno di legge, la Giunta stabilisce i tempi e i modi dell'erogazione delle risorse, sottoponendo il finanziamento alla presentazione da parte dell'ente beneficiario di un piano di rientro.

5. Tenuto conto dei maggiori oneri sostenuti in relazione all'attività di controllo nel settore delle emissioni in atmosfera, alla Provincia di Potenza è riconosciuto un contributo complessivo di € 480.000,00 a valere sulla Missione 09 Programma 02, di cui € 230.000,00 sull'esercizio 2014 ed € 250.000,00 sull'esercizio 2015.
6. Per concorrere al superamento delle criticità finanziarie conseguenti allo stato di dissesto dichiarato nel 1991 è riconosciuto al Comune di Bernalda un contributo straordinario complessivo di € 400.000,00 a valere sulla Missione 18 Programma 01 ripartito fra gli esercizi 2014, 2015 e 2016.

Articolo 63

Modifiche all'appendice A "Principi generali per la progettazione, la costruzione, l'esercizio e la dismissione degli impianti da fonti rinnovabili" del P.I.E.A.R. della legge regionale 19 gennaio 2010, n. 1

1. Al paragrafo 1.2.1.5. "Requisiti anemologici" è aggiunta la lettera:
"1) Fermo restando la produzione all'interno del progetto di uno studio anemologico attestato da parte di una società accreditata e/o certificata, la campagna anemologica di almeno un anno, effettuata mediante l'installazione di una torre anemometrica certificata dal Comune così come prevista ai precedenti punti, può essere sostituita da un'apposita rilevazione satellitare e/o da simulazioni certificate solo nel caso in cui

l'impianto eolico ricada in un'area già oggetto di rilevamento nel sito ed i cui dati siano in possesso dell'amministrazione regionale."

2. La lett. a) dei paragrafi 1.2.1.11, 2.2.3.9, 3.4.2.6 e 4.4.2.6 "Documentazione da presentare prima del rilascio dell'autorizzazione" è sostituita dalla seguente:

"a) Polizza di fideiussione bancaria e/o assicurativa e/o di garanzia rilasciata da intermediari finanziari autorizzati ex art. 107 del D.Lgs. 385/93 a favore della Regione Basilicata, irrevocabile ed escutibile a prima richiesta, a garanzia dell'attività di dismissione degli impianti, di smaltimento dei rifiuti in discarica e ripristino dello stato originario dei luoghi, di importo pari al costo stimato progettualmente rivalutato ogni 5 anni sulla base del tasso di inflazione programmata, da prestare per tutta la durata della vita utile degli impianti, svincolabile solo a seguito di autorizzazione della Regione, sottoscritta con firma autentica per esteso e completa di attestazione dei poteri di firma dei contraenti; in alternativa il rappresentante legale potrà rilasciare, ai sensi e per gli effetti del D.M. 10 settembre 2010, punto 13. lett. j) - Parte III, un apposito impegno alla corresponsione della cauzione di che trattasi all'atto di avvio di lavori di costruzione degli impianti autorizzati;"

3. Al paragrafo 2.1.2.2 "Aree e siti idonei" lett. a) sono soppresse le parole: "ma non inferiore a 30 MW."

Articolo 64

Ammortizzatori sociali in deroga

1. Il comma 2 dell'art. 19, della L.R. 30 aprile 2014, n. 8 "Legge di stabilità regionale 2014", è così sostituito:
 - "2. Il regime di utilizzo presso gli enti pubblici della Regione dei percettori di ammortizzatori sociali "in deroga", ancorchè avve-

nuto sulla base di progetti approvati e realizzati anteriormente all'entrata in vigore della presente legge, deve intendersi ad ogni effetto assimilato a quello definito dal D.Lgs. 468/97 e per i lavoratori impiegati in attività socialmente utili, nonché in lavori di pubblica utilità di cui all'articolo 3, comma 1, del D.Lgs. 7 agosto 1997, n. 280.

Articolo 65

Modifica dell'articolo 11 della legge regionale 27 marzo 2000, n. 20 "Istituzione, organizzazione e funzionamento del Comitato Regionale per le Comunicazioni - CO.RE.COM"

1. L'articolo 11 della legge regionale 27 marzo 2000, n. 20 è così sostituito:

"Articolo 11

1. Al Presidente del Comitato spetta un'indennità pari al 20% dell'indennità di carica mensile lorda spettante ai consiglieri regionali.
2. Ai componenti del Comitato spetta un'indennità pari al 10% dell'indennità di carica mensile lorda spettante ai consiglieri regionali.
3. Nel caso in cui il Presidente del Comitato sia assente o impedito per oltre due mesi consecutivi, al Vicepresidente spetta, per tutto il periodo di assenza o impedimento del Presidente, l'indennità di funzione prevista per il Presidente.
4. Ai componenti del Comitato che, per ragioni istituzionali, si recano in località diverse da quella ha sede il Comitato, è dovuto il rimborso spese previsto per i dirigenti regionali."

Articolo 66

Disposizioni relative alla L.R. 7 agosto 2009, n. 25

1. L'art. 3 della legge regionale 7 agosto 2009, n. 25, consente interventi straordinari di

demolizione e ricostruzione di edifici esistenti o la ristrutturazione di quelli in fase di realizzazione in forza di titolo abitativo in corso di validità (anche gli interventi aventi ad oggetto nuova costruzione) con aumento della superficie complessiva esistente entro il limite massimo del 30%.

2. La norma di cui all'art. 2 della L.R. n. 25/2009 e successive modifiche si applica anche alle superfici oggetto di cambio di destinazione d'uso ai sensi dell'art. 5 della medesima legge.

Articolo 67

Modifiche all'art. 25 della L.R. 30 aprile 2014, n. 8

1. All'art. 25 della L.R. 8/2014, dopo il comma 5, è aggiunto il seguente comma 5 bis:
"5bis. La somma di € 60.000,00 del fondo di cui al comma 1) è assegnata per € 50.000,00 al Comune di Policoro per la redazione di un progetto finalizzato alla fruizione delle strutture turistico-balneari prossime alla località "Torre Mozza" e per € 10.000,00 al Comune di Atella per la prosecuzione della campagna di scavi del sito paleontologico del "bacino di Atella". La Giunta regionale è autorizzata alla erogazione del fondo anche nelle more del disegno di legge di cui al comma 5."

Articolo 68

Utilizzo del personale delle sopresse Comunità montane negli uffici giudiziari

1. Dopo il comma 1 dell'articolo 23 della L.R. 7/2013 è aggiunto il comma 1 bis:
"1bis. E', altresì, consentito il trasferimento dei dipendenti di cui al comma 1 nell'ambito degli uffici dei giudici di pace la cui circoscrizione ricomprende comuni ricadenti sia nel territorio della Regione Basilicata che nel territorio di Regioni contermini. In tal caso, il trasferimento è possibile solo su richiesta dei dipendenti interessati."

Articolo 69

Norma in materia di bonifica dei siti contaminati

1. Le Amministrazioni comunali possono richiedere alla Giunta regionale di nominare, tra funzionari della pubblica amministrazione, dei commissari "ad acta" per la gestione tecnico-amministrativa delle procedure di cui all'art. 242 del D.Lgs. n. 152/2006 e s.m.i.

Articolo 70

Attività finalizzate ad agevolare i cittadini per la fruizione dei servizi dell'Agenzia delle Entrate

1. La Regione Basilicata si impegna a promuovere attività volte ad agevolare, attraverso i Comuni, i cittadini della Regione nell'utilizzo dei servizi dell'Agenzia delle Entrate.
2. Per le finalità di cui al comma 1 sono sottoscritti appositi protocolli di intesa con l'Agenzia delle Entrate, con priorità nei Comuni in cui erano presenti gli sportelli alla data del 31 dicembre 2013.
3. Gli oneri derivanti dall'applicazione del presente articolo, pari ad euro 10.000,00, trovano copertura nelle risorse stanziare alla Missione 01 Programma 04 del bilancio di previsione 2014.

Articolo 71

Controllo su Fondazioni

1. Tutte le fondazioni promosse dalla Regione Basilicata sono soggette al controllo della stessa, in particolare per quanto concerne i bilanci.
2. La Giunta regionale, sentita la Commissione consiliare competente, disciplina le modalità di esercizio del controllo di cui al comma 1.

Articolo 72

Assistenza tecnica in materia di trasformazione e riqualificazione urbana di aree industriali

1. In riferimento al Protocollo d'intesa avente ad oggetto la realizzazione del programma relativo allo sviluppo di modelli ed indicatori per il monitoraggio ambientale, stipulato in data 27 febbraio 2012 fra il Comune di Potenza, il Comune di Tito ed il CGIAM, che prevede l'assistenza tecnica in materia di trasformazione e riqualificazione urbana di aree industriali, è disposto un finanziamento triennale a favore del Comune di Potenza, in qualità di Ente finanziatore, di 50.000,00 euro per l'anno 2014, 50.000,00 per il 2015 e 200.000,00 per il 2016, finalizzato alla realizzazione degli interventi programmati.
2. La spesa trova copertura con le risorse di cui alla Missione 09 Programma 08.

Articolo 73

Norma sul personale dei Consorzi di sviluppo industriale

1. I Consorzi industriali a decorrere dall'entrata in vigore della presente legge, al fine di favorire una maggiore e più ampia valorizzazione della professionalità acquisita dal personale con contratto di lavoro a tempo determinato, procedono ad avviare la stabilizzazione del personale la cui assunzione, anche con contratto di collaborazione, sia avvenuta tramite concorso o selezio-

ne pubblica ai sensi dell'art. 22 della L.R. 5 febbraio 2010, n. 18.

2. I Consorzi industriali, entro 60 giorni dalla pubblicazione della presente legge, con propri regolamenti individuano i criteri e le modalità per l'avvio delle procedure di stabilizzazione per i dipendenti in servizio presso il Consorzio da almeno 24 mesi antecedenti la data di entrata in vigore della presente legge.
3. Nelle more delle procedure di cui al comma 4, i Consorzi industriali possono prorogare i contratti di lavoro a tempo determinato prossimi alla scadenza, ancorchè in essere alla data di entrata in vigore della presente legge, fino alla conclusione delle procedure stesse e comunque non oltre i 36 mesi.

CAPO VIII**DISPOSIZIONI FINALI**

Articolo 74

Entrata in vigore


1. La presente legge è dichiarata urgente ed entra in vigore il giorno successivo alla sua pubblicazione sul Bollettino Ufficiale della Regione.
2. È fatto obbligo a chiunque spetti di osservarla e di farla osservare come legge della Regione Basilicata.

Potenza, 18 agosto 2014

PITTELLA

Allegato 1

REGIONE BASILICATA



ASSESTAMENTO DEL BILANCIO DI PREVISIONE 2014/2016 - AGGIORNAMENTO DEI RESIDUI ATTIVI ELENCO DELLE CATEGORIE PER TITOLI E TIPOLOGIE

Allegato 1

REGIONE BASILICATA
ASSESTAMENTO DEL BILANCIO DI PREVISIONE 2014/2016 - AGGIORNAMENTO DEI RESIDUI ATTIVI
ELENCO DELLE CATEGORIE PER TITOLI E TIPOLOGIE



TITOLO TIPOLOGIA CATEGORIA	DENOMINAZIONE	Previsione Residui Attivi al 1/1/2014	Differenza in + o in -	Residui Attivi Definitivi al 1/1/2014
1000000	ENTRATE CORRENTI DI NATURA TRIBUTARIA, CONTRIBUTIVA E PEREQUATIVA			
1010100	Imposte tasse e proventi assimilati			
1010117	Addizionale regionale IRPEF non sanita'	0,00	0,00	0,00
1010120	Imposta regionale sulle attivita' produttive (IRAP) non Sanita'	0,00	0,00	0,00
1010128	Accisa sulla benzina per autostrazione - non sanita'	0,00	0,00	0,00
1010129	Accisa sul gasolio	0,00	0,00	0,00
1010143	Imposta regionale sulle concessioni statali sui beni del patrimonio indisponibile	0,00	0,00	0,00
1010146	Tassa regionale per il diritto allo studio universitario	806.736,00	1.336.256,79	2.142.992,79
1010147	Tassa sulla concessione per la caccia e per la pesca	0,00	0,00	0,00
1010148	Tasse sulle concessioni regionali	0,00	3.765,43	3.765,43
1010150	Tassa di circolazione dei veicoli a motore (tassa automobilistica)	0,00	1.284.209,65	1.284.209,65
1010155	Tassa di abilitazione all'esercizio professionale	0,00	0,00	0,00
1010159	Tributo speciale per il deposito in discarica dei rifiuti solidi	0,00	37.007,74	37.007,74
1010198	Altre imposte sostitutive n.a.c.	0,00	98,01	98,01
1010199	Altre imposte, tasse e proventi n.a.c.	2.108.893,30	2.335.043,42	4.443.936,72
Totale Tipologia 1010100	Imposte tasse e proventi assimilati	2.915.629,30	4.996.381,04	7.912.010,34
1010200	Tributi destinati al finanziamento della sanita'			
1010201	Imposta regionale sulle attivita' produttive - IRAP - Sanita'	0,00	21.803.933,94	21.803.933,94
1010203	Partecipazione IVA - Sanita'	150.916.707,09	14.787.243,93	165.703.951,02
1010204	Addizionale IRPEF - Sanita'	1.290.147,05	3.399.720,85	4.689.867,90
Totale Tipologia 1010200	Tributi destinati al finanziamento della sanita'	152.206.854,14	39.990.898,72	192.197.752,86
1010400	Partecipazioni di tributi			
1010404	Partecipazione al gasolio	0,00	0,00	0,00
1010497	Altre partecipazioni di imposte a Regioni non destinati al finanziamento della spesa sanitaria	0,00	0,00	0,00

Allegato 1

REGIONE BASILICATA
ASSESTAMENTO DEL BILANCIO DI PREVISIONE 2014/2016 - AGGIORNAMENTO DEI RESIDUI ATTIVI
ELENCO DELLE CATEGORIE PER TITOLI E TIPOLOGIE

TITOLO TIPOLOGIA CATEGORIA	DENOMINAZIONE	Previsione Residui Attivi al 1/1/2014	Differenza in + o in -	Residui Attivi Definitivi al 1/1/2014
1000000	ENTRATE CORRENTI DI NATURA TRIBUTARIA, CONTRIBUTIVA E PEREQUATIVA			
1010400	Compartecipazioni di tributi			
Totale Tipologia 1010400	Compartecipazioni di tributi	0,00	0,00	0,00
1030100	Fondi perequativi da Amministrazioni Centrali			
1030101	Fondi perequativi dallo Stato	11.074.898,00	-11.074.898,00	0,00
1030102	Fondo perequativo dallo Stato - Sanita'	68.163.453,48	-68.163.453,48	0,00
Totale Tipologia 1030100	Fondi perequativi da Amministrazioni Centrali	79.238.351,48	-79.238.351,48	0,00
Totale Titolo 1000000	ENTRATE CORRENTI DI NATURA TRIBUTARIA, CONTRIBUTIVA E PEREQUATIVA	234.360.834,92	-34.251.071,72	200.109.763,20
2000000	TRASFERIMENTI CORRENTI			
2010100	Trasferimenti correnti da Amministrazioni pubbliche			
2010101	Trasferimenti correnti da Amministrazioni Centrali	22.246.356,69	22.260.494,18	44.506.850,87
2010102	Trasferimenti correnti da Amministrazioni Locali	1.319.167,74	192.615,51	1.511.783,25
Totale Tipologia 2010100	Trasferimenti correnti da Amministrazioni pubbliche	23.565.524,43	22.453.109,69	46.018.634,12
2010200	Trasferimenti correnti da Famiglie			
2010201	Trasferimenti correnti da Famiglie	0,00	0,00	0,00
Totale Tipologia 2010200	Trasferimenti correnti da Famiglie	0,00	0,00	0,00
2010300	Trasferimenti correnti da Imprese			
2010302	Altri trasferimenti correnti da imprese	0,00	100.000,00	100.000,00
Totale Tipologia 2010300	Trasferimenti correnti da Imprese	0,00	100.000,00	100.000,00
2010500	Trasferimenti correnti dall'Unione Europea e dal Resto del Mondo			
2010501	Trasferimenti correnti dall'Unione Europea	108.925,71	137.977,28	246.902,99
Totale Tipologia 2010500	Trasferimenti correnti dall'Unione Europea e dal Resto del Mondo	108.925,71	137.977,28	246.902,99
Totale Titolo 2000000	TRASFERIMENTI CORRENTI	23.674.450,14	22.691.086,97	46.365.537,11



Allegato 1

REGIONE BASILICATA
ASSESTAMENTO DEL BILANCIO DI PREVISIONE 2014/2016 - AGGIORNAMENTO DEI RESIDUI ATTIVI
ELENCO DELLE CATEGORIE PER TITOLI E TIPOLOGIE

TITOLO TIPOLOGIA CATEGORIA	DENOMINAZIONE	Previsione Residui Attivi al 1/1/2014	Differenza in + o in -	Residui Attivi Definitivi al 1/1/2014
3000000	ENTRATE EXTRATRIBUTARIE			
3010000	Vendita di beni e servizi e proventi derivanti dalla gestione dei beni			
3010100	Vendita di beni	0,00	0,00	0,00
3010200	Entrate dalla vendita e dall'erogazione di servizi	0,00	2.832,00	2.832,00
3010300	Proventi derivanti dalla gestione dei beni	50.671.187,33	20.055.023,76	70.726.211,09
	Totale Tipologia 3010000 Vendita di beni e servizi e proventi derivanti dalla gestione dei beni	50.671.187,33	20.057.855,76	70.729.043,09
3020000	Proventi derivanti dall'attività di controllo e repressione delle irregolarità e degli illeciti			
3020100	Entrate da amministrazioni pubbliche derivanti dall'attività di controllo e repressione delle irregolarità e degli illeciti	0,00	0,00	0,00
3020200	Entrate da famiglie derivanti dall'attività di controllo e repressione delle irregolarità e degli illeciti	0,00	0,00	0,00
3020300	Entrate da Imprese derivanti dall'attività di controllo e repressione delle irregolarità e degli illeciti	515,02	9.651,60	10.166,62
	Totale Tipologia 3020000 Proventi derivanti dall'attività di controllo e repressione delle irregolarità e degli illeciti	515,02	9.651,60	10.166,62
3030000	Interessi attivi			
3030300	Altri interessi attivi	0,00	148.456,25	148.456,25
	Totale Tipologia 3030000 Interessi attivi	0,00	148.456,25	148.456,25
3040000	Altre entrate da redditi da capitale			
3049900	Altre entrate da redditi da capitale	0,00	0,00	0,00
	Totale Tipologia 3040000 Altre entrate da redditi da capitale	0,00	0,00	0,00
3050000	Rimborsi e altre entrate correnti			
3050200	Rimborsi in entrata	3.185.107,31	1.023.664,80	4.208.772,11
3059900	Altre entrate correnti n.a.c.	0,00	0,00	0,00
	Totale Tipologia 3050000 Rimborsi e altre entrate correnti	3.185.107,31	1.023.664,80	4.208.772,11
	Totale Titolo 3000000 ENTRATE EXTRATRIBUTARIE	53.856.809,66	21.239.628,41	75.096.438,07
4000000	ENTRATE IN CONTO CAPITALE			

Allegato 1

REGIONE BASILICATA
ASSESTAMENTO DEL BILANCIO DI PREVISIONE 2014/2016 - AGGIORNAMENTO DEI RESIDUI ATTIVI
ELENCO DELLE CATEGORIE PER TITOLI E TIPOLOGIE

TITOLO TIPOLOGIA CATEGORIA	DENOMINAZIONE	Previsione Residui Attivi al 1/1/2014	Differenza in + o in -	Residui Attivi Definitivi al 1/1/2014
4000000	ENTRATE IN CONTO CAPITALE			
4020000	Contributi agli investimenti			
4020100	Contributi agli investimenti da amministrazioni pubbliche	415.577.529,22	36.035.209,10	451.612.738,32
4020500	Contributi agli investimenti dall'Unione Europea e dal Resto del Mondo	11.820.774,71	20.343.649,71	32.164.424,42
	Totale Tipologia 4020000 Contributi agli investimenti	427.398.303,93	56.378.858,81	483.777.162,74
4030000	Altri trasferimenti in conto capitale			
4031000	Altri trasferimenti in conto capitale da amministrazioni pubbliche	44.032.563,12	10.013.075,16	54.045.638,28
4031200	Altri trasferimenti in conto capitale da Imprese	15.431.797,72	0,00	15.431.797,72
	Totale Tipologia 4030000 Altri trasferimenti in conto capitale	59.464.360,84	10.013.075,16	69.477.436,00
4040000	Entrate da alienazione di beni materiali e immateriali			
4040100	Alienazione di beni materiali	12.629.613,93	-258.431,34	12.371.182,59
	Totale Tipologia 4040000 Entrate da alienazione di beni materiali e immateriali	12.629.613,93	-258.431,34	12.371.182,59
4050000	Altre entrate in conto capitale			
4050400	Altre entrate in conto capitale n.a.c.	0,00	0,00	0,00
	Totale Tipologia 4050000 Altre entrate in conto capitale	0,00	0,00	0,00
	Totale Titolo 4000000 ENTRATE IN CONTO CAPITALE	499.492.278,70	66.133.502,63	565.625.781,33
5000000	ENTRATE DA RIDUZIONE DI ATTIVITA' FINANZIARIE			
5010000	Alienazione di attivita' finanziarie			
5010100	Alienazione di partecipazioni	0,00	0,00	0,00
	Totale Tipologia 5010000 Alienazione di attivita' finanziarie	0,00	0,00	0,00
5040000	Altre entrate per riduzione di attivita' finanziarie			
5040300	Riduzione di altre attivita' finanziarie verso Imprese	0,00	0,00	0,00
	Totale Tipologia 5040000 Altre entrate per riduzione di attivita' finanziarie	0,00	0,00	0,00

Allegato 1

REGIONE BASILICATA
ASSESTAMENTO DEL BILANCIO DI PREVISIONE 2014/2016 - AGGIORNAMENTO DEI RESIDUI ATTIVI
ELENCO DELLE CATEGORIE PER TITOLI E TIPOLOGIE

TITOLO TIPOLOGIA CATEGORIA	DENOMINAZIONE	Previsione Residui Attivi al 1/1/2014	Differenza in + o in -	Residui Attivi Definitivi al 1/1/2014
5000000	ENTRATE DA RIDUZIONE DI ATTIVITA' FINANZIARIE			
Totale Titolo 5000000	ENTRATE DA RIDUZIONE DI ATTIVITA' FINANZIARIE	0,00	0,00	0,00
6000000	ACCENSIONE PRESTITI			
6030000	Accensione Mutui e altri finanziamenti a medio lungo termine			
6030100	Finanziamenti a medio lungo termine	65.619.897,10	0,00	65.619.897,10
Totale Tipologia 6030000	Accensione Mutui e altri finanziamenti a medio lungo termine	65.619.897,10	0,00	65.619.897,10
Totale Titolo 6000000	ACCENSIONE PRESTITI	65.619.897,10	0,00	65.619.897,10
7000000	ANTICIPAZIONI DA ISTITUTO TESORIERE/CASSIERE			
7010000	Anticipazioni da istituto tesoriere/cassiere			
7010100	Anticipazioni da istituto tesoriere/cassiere	0,00	0,00	0,00
Totale Tipologia 7010000	Anticipazioni da istituto tesoriere/cassiere	0,00	0,00	0,00
Totale Titolo 7000000	ANTICIPAZIONI DA ISTITUTO TESORIERE/CASSIERE	0,00	0,00	0,00
9000000	ENTRATE PER CONTO TERZI E PARTITE DI GIRO			
9010000	Entrate per partite di giro			
9010100	Altre ritenute	0,00	0,00	0,00
9010200	Ritenute su redditi da lavoro dipendente	469,04	0,00	469,04
9019900	Altre entrate per partite di giro	445.920.273,15	92.651.169,57	538.571.442,72
Totale Tipologia 9010000	Entrate per partite di giro	445.920.742,19	92.651.169,57	538.571.911,76
9020000	Entrate per conto terzi			
9020200	Trasferimenti da Amministrazioni pubbliche per operazioni conto terzi	5.460.711,02	16.522.642,61	21.983.353,63
Totale Tipologia 9020000	Entrate per conto terzi	5.460.711,02	16.522.642,61	21.983.353,63
Totale Titolo 9000000	ENTRATE PER CONTO TERZI E PARTITE DI GIRO	451.381.453,21	109.173.812,18	560.555.265,39
Totale Generale		1.328.385.723,73	184.986.958,47	1.513.372.682,20

Allegato 2

REGIONE BASILICATA



ASSESTAMENTO DEL BILANCIO DI PREVISIONE 2014/2016 - AGGIORNAMENTO DEI RESIDUI PASSIVI ELENCO DEI TITOLI PER MISSIONI E PROGRAMMI

Allegato 2

REGIONE BASILICATA
ASSESTAMENTO DEL BILANCIO DI PREVISIONE 2014/2016 - AGGIORNAMENTO DEI RESIDUI PASSIVI
ELENCO DEI TITOLI PER MISSIONI E PROGRAMMI



MISSIONE PROGRAMMA TITOLO	DENOMINAZIONE	Previsione Residui Passivi al 1/1/2014	Differenza in + o in -	Residui Passivi Definitivi al 1/1/2014
01	Servizi istituzionali e generali, di gestione e di controllo			
01	Organi istituzionali			
1	Spese correnti	437.500,00	0,00	437.500,00
	Totale Programma 01 Organi istituzionali	437.500,00	0,00	437.500,00
02	Segreteria generale			
1	Spese correnti	681.526,17	-336.586,35	344.939,82
	Totale Programma 02 Segreteria generale	681.526,17	-336.586,35	344.939,82
03	Gestione economica, finanziaria, programmazione e provveditorato			
1	Spese correnti	2.165.239,61	-415.623,25	1.749.616,36
2	Spese in conto capitale	20.214.343,35	-62.479,98	20.151.863,37
3	Spese per incremento di attività finanziarie	0,00	0,00	0,00
	Totale Programma 03 Gestione economica, finanziaria, programmazione e provveditorato	22.379.582,96	-478.103,23	21.901.479,73
04	Gestione delle entrate tributarie e servizi fiscali			
1	Spese correnti	1.666.409,21	516,86	1.666.926,07
	Totale Programma 04 Gestione delle entrate tributarie e servizi fiscali	1.666.409,21	516,86	1.666.926,07
05	Gestione dei beni demaniali e patrimoniali			
1	Spese correnti	61.911,66	-25.253,02	36.658,64
2	Spese in conto capitale	612.106,79	-58.787,49	553.319,30
	Totale Programma 05 Gestione dei beni demaniali e patrimoniali	674.018,45	-84.040,51	589.977,94
08	Statistica e sistemi informativi			
1	Spese correnti	2.234.367,08	-678.219,54	1.556.147,54
2	Spese in conto capitale	96.628,33	0,00	96.628,33
	Totale Programma 08 Statistica e sistemi informativi	2.330.995,41	-678.219,54	1.652.775,87
09	Assistenza tecnico-amministrativa agli enti locali			
1	Spese correnti	106.653,23	-50.080,18	56.573,05

Allegato 2

REGIONE BASILICATA
ASSESTAMENTO DEL BILANCIO DI PREVISIONE 2014/2016 - AGGIORNAMENTO DEI RESIDUI PASSIVI
ELENCO DEI TITOLI PER MISSIONI E PROGRAMMI



MISSIONE PROGRAMMA TITOLO	DENOMINAZIONE	Previsione Residui Passivi al 1/1/2014	Differenza in + o in -	Residui Passivi Definitivi al 1/1/2014
01	Servizi istituzionali e generali, di gestione e di controllo			
09	Assistenza tecnico-amministrativa agli enti locali			
	Totale Programma 09 Assistenza tecnico-amministrativa agli enti locali	106.653,23	-50.080,18	56.573,05
10	Risorse umane			
1	Spese correnti	1.935.423,35	-138.643,40	1.796.779,95
	Totale Programma 10 Risorse umane	1.935.423,35	-138.643,40	1.796.779,95
11	Altri servizi generali			
1	Spese correnti	18.148.757,29	-1.164.661,85	16.984.095,44
2	Spese in conto capitale	596.516,40	-246.010,86	350.505,54
	Totale Programma 11 Altri servizi generali	18.745.273,69	-1.410.672,71	17.334.600,98
	Totale Missione 01 Servizi istituzionali e generali, di gestione e di controllo	48.957.382,47	-3.175.829,06	45.781.553,41
02	Giustizia			
01	Uffici giudiziari			
1	Spese correnti	0,00	0,00	0,00
2	Spese in conto capitale	53.895,13	-23.278,03	30.617,10
	Totale Programma 01 Uffici giudiziari	53.895,13	-23.278,03	30.617,10
	Totale Missione 02 Giustizia	53.895,13	-23.278,03	30.617,10
04	Istruzione e diritto allo studio			
01	Istruzione prescolastica			
1	Spese correnti	825.000,00	0,00	825.000,00
	Totale Programma 01 Istruzione prescolastica	825.000,00	0,00	825.000,00
02	Altri ordini di istruzione non universitaria			
1	Spese correnti	195.607,91	-58.122,33	137.485,58
2	Spese in conto capitale	69.243,60	0,00	69.243,60
	Totale Programma 02 Altri ordini di istruzione non universitaria	264.851,51	-58.122,33	206.729,18

Allegato 2

REGIONE BASILICATA
ASSESTAMENTO DEL BILANCIO DI PREVISIONE 2014/2016 - AGGIORNAMENTO DEI RESIDUI PASSIVI
ELENCO DEI TITOLI PER MISSIONI E PROGRAMMI



MISSIONE PROGRAMMA TITOLO	DENOMINAZIONE	Previsione Residui Passivi al 1/1/2014	Differenza in + o in -	Residui Passivi Definitivi al 1/1/2014
04	Istruzione e diritto allo studio			
03	Edilizia scolastica			
1	Spese correnti	0,00	0,00	0,00
2	Spese in conto capitale	19.346.829,18	-54.860,67	19.291.968,51
	Totale Programma 03 Edilizia scolastica	19.346.829,18	-54.860,67	19.291.968,51
04	Istruzione universitaria			
1	Spese correnti	4.531.399,37	0,00	4.531.399,37
2	Spese in conto capitale	0,00	0,00	0,00
	Totale Programma 04 Istruzione universitaria	4.531.399,37	0,00	4.531.399,37
05	Istruzione tecnica superiore			
1	Spese correnti	0,00	0,00	0,00
	Totale Programma 05 Istruzione tecnica superiore	0,00	0,00	0,00
06	Servizi ausiliari all'istruzione			
1	Spese correnti	3.184.715,67	-35.364,89	3.149.350,78
2	Spese in conto capitale	0,00	0,00	0,00
	Totale Programma 06 Servizi ausiliari all'istruzione	3.184.715,67	-35.364,89	3.149.350,78
07	Diritto allo studio			
1	Spese correnti	349.297,95	-25.980,00	323.317,95
	Totale Programma 07 Diritto allo studio	349.297,95	-25.980,00	323.317,95
	Totale Missione 04 Istruzione e diritto allo studio	28.502.093,68	-174.327,89	28.327.765,79
05	Tutela e valorizzazione dei beni e attività culturali			
01	Valorizzazione dei beni di interesse storico			
1	Spese correnti	50.000,00	232,53	50.232,53
2	Spese in conto capitale	64.060.254,61	-12.567.272,72	51.492.981,89
	Totale Programma 01 Valorizzazione dei beni di interesse storico	64.110.254,61	-12.567.040,19	51.543.214,42

Allegato 2

REGIONE BASILICATA
ASSESTAMENTO DEL BILANCIO DI PREVISIONE 2014/2016 - AGGIORNAMENTO DEI RESIDUI PASSIVI
ELENCO DEI TITOLI PER MISSIONI E PROGRAMMI



MISSIONE PROGRAMMA TITOLO	DENOMINAZIONE	Previsione Residui Passivi al 1/1/2014	Differenza in + o in -	Residui Passivi Definitivi al 1/1/2014
05	Tutela e valorizzazione dei beni e attività culturali			
02	Attività culturali e interventi diversi nel settore culturale			
1	Spese correnti	2.491.072,25	-26.265,93	2.464.806,32
2	Spese in conto capitale	60.482.929,33	-12.527.655,48	47.955.273,85
	Totale Programma 02 Attività culturali e interventi diversi nel settore culturale	62.974.001,58	-12.553.921,41	50.420.080,17
	Totale Missione 05 Tutela e valorizzazione dei beni e attività culturali	127.084.256,19	-25.120.961,60	101.963.294,59
06	Politiche giovanili, sport e tempo libero			
01	Sport e tempo libero			
1	Spese correnti	1.689.102,19	-484.995,04	1.204.107,15
2	Spese in conto capitale	3.428.656,23	-40.835,95	3.387.820,28
	Totale Programma 01 Sport e tempo libero	5.117.758,42	-525.830,99	4.591.927,43
02	Giovani			
1	Spese correnti	425.067,98	-184.848,88	240.219,10
2	Spese in conto capitale	0,00	0,00	0,00
	Totale Programma 02 Giovani	425.067,98	-184.848,88	240.219,10
	Totale Missione 06 Politiche giovanili, sport e tempo libero	5.542.826,40	-710.679,87	4.832.146,53
07	Turismo			
01	Sviluppo e valorizzazione del turismo			
1	Spese correnti	4.314.176,88	-527.792,43	3.786.384,45
2	Spese in conto capitale	6.853.732,82	-2.283.382,76	4.570.350,06
	Totale Programma 01 Sviluppo e valorizzazione del turismo	11.167.909,70	-2.811.175,19	8.356.734,51
	Totale Missione 07 Turismo	11.167.909,70	-2.811.175,19	8.356.734,51
08	Assetto del territorio ed edilizia abitativa			
01	Urbanistica e assetto del territorio			

Allegato 2

REGIONE BASILICATA
ASSESTAMENTO DEL BILANCIO DI PREVISIONE 2014/2016 - AGGIORNAMENTO DEI RESIDUI PASSIVI
ELENCO DEI TITOLI PER MISSIONI E PROGRAMMI



MISSIONE PROGRAMMA TITOLO	DENOMINAZIONE	Previsione Residui Passivi al 1/1/2014	Differenza in + o in -	Residui Passivi Definitivi al 1/1/2014
08	Assetto del territorio ed edilizia abitativa			
01	Urbanistica e assetto del territorio			
1	Spese correnti	584.390,05	-242.969,90	341.420,15
2	Spese in conto capitale	12.229.923,01	-1.582.050,85	10.647.872,16
	Totale Programma 01 Urbanistica e assetto del territorio	12.814.313,06	-1.825.020,75	10.989.292,31
02	Edilizia residenziale pubblica e locale e piani di edilizia economico-popolare			
1	Spese correnti	157.878,50	-85.757,00	72.121,50
2	Spese in conto capitale	70.203.444,36	-1.350.764,63	68.852.679,73
	Totale Programma 02 Edilizia residenziale pubblica e locale e piani di edilizia economico-popolare	70.361.322,86	-1.436.521,63	68.924.801,23
	Totale Missione 08 Assetto del territorio ed edilizia abitativa	83.175.635,92	-3.261.542,38	79.914.093,54
09	Sviluppo sostenibile e tutela del territorio e dell'ambiente			
01	Difesa del suolo			
1	Spese correnti	925.044,30	-650.904,98	274.139,32
2	Spese in conto capitale	23.412.313,17	-2.269.666,85	21.142.646,32
	Totale Programma 01 Difesa del suolo	24.337.357,47	-2.920.571,83	21.416.785,64
02	Tutela, valorizzazione e recupero ambientale			
1	Spese correnti	546.648,58	-82.937,19	463.711,39
2	Spese in conto capitale	8.513.576,05	-796.737,58	7.716.838,47
	Totale Programma 02 Tutela, valorizzazione e recupero ambientale	9.060.224,63	-879.674,77	8.180.549,86
03	Rifiuti			
1	Spese correnti	576.261,79	-56.250,00	520.011,79
2	Spese in conto capitale	6.785.787,95	-1.264.523,94	5.521.264,01
	Totale Programma 03 Rifiuti	7.362.049,74	-1.320.773,94	6.041.275,80
04	Servizio idrico integrato			
1	Spese correnti	7.215.000,00	-165.000,00	7.050.000,00

Allegato 2

REGIONE BASILICATA

**ASSESTAMENTO DEL BILANCIO DI PREVISIONE 2014/2016 - AGGIORNAMENTO DEI RESIDUI PASSIVI
ELENCO DEI TITOLI PER MISSIONI E PROGRAMMI**



MISSIONE PROGRAMMA TITOLO	DENOMINAZIONE	Previsione Residui Passivi al 1/1/2014	Differenza in + o in -	Residui Passivi Definitivi al 1/1/2014
09	Sviluppo sostenibile e tutela del territorio e dell'ambiente			
04	Servizio idrico integrato			
2	Spese in conto capitale	34.803.042,81	-3.545.322,32	31.257.720,49
3	Spese per incremento di attività finanziarie	0,00	0,00	0,00
	Totale Programma 04 Servizio idrico integrato	42.018.042,81	-3.710.322,32	38.307.720,49
05	Aree protette, parchi naturali, protezione naturalistica e forestazione			
1	Spese correnti	2.612.681,73	-231.103,48	2.381.578,25
2	Spese in conto capitale	26.142.617,69	-10.845.866,87	15.296.750,82
	Totale Programma 05 Aree protette, parchi naturali, protezione naturalistica e forestazione	28.755.299,42	-11.076.970,35	17.678.329,07
06	Tutela e valorizzazione delle risorse idriche			
1	Spese correnti	4.955.948,15	-243.500,00	4.712.448,15
2	Spese in conto capitale	33.870.335,56	-172.971,92	33.697.363,64
	Totale Programma 06 Tutela e valorizzazione delle risorse idriche	38.826.283,71	-416.471,92	38.409.811,79
07	Sviluppo sostenibile territorio montano piccoli Comuni			
2	Spese in conto capitale	2.246.058,63	0,00	2.246.058,63
	Totale Programma 07 Sviluppo sostenibile territorio montano piccoli Comuni	2.246.058,63	0,00	2.246.058,63
08	Qualità dell'aria e riduzione dell'inquinamento			
1	Spese correnti	1.293.036,16	-389.584,06	903.452,10
2	Spese in conto capitale	4.306.868,22	-990.000,00	3.316.868,22
	Totale Programma 08 Qualità dell'aria e riduzione dell'inquinamento	5.599.904,38	-1.379.584,06	4.220.320,32
09	Politica regionale unitaria per lo sviluppo sostenibile e la tutela del territorio e l'ambiente			
1	Spese correnti	1.687.301,33	-346.909,77	1.340.391,56
2	Spese in conto capitale	13.258,85	0,00	13.258,85
	Totale Programma 09 Politica regionale unitaria per lo sviluppo sostenibile e la tutela del territorio e l'ambiente	1.700.560,18	-346.909,77	1.353.650,41
	Totale Missione 09 Sviluppo sostenibile e tutela del territorio e dell'ambiente	159.905.780,97	-22.051.278,96	137.854.502,01

Allegato 2

REGIONE BASILICATA
ASSESTAMENTO DEL BILANCIO DI PREVISIONE 2014/2016 - AGGIORNAMENTO DEI RESIDUI PASSIVI
ELENCO DEI TITOLI PER MISSIONI E PROGRAMMI



MISSIONE PROGRAMMA TITOLO	DENOMINAZIONE	Previsione Residui Passivi al 1/1/2014	Differenza in + o in -	Residui Passivi Definitivi al 1/1/2014
10	Trasporti e diritto alla mobilità			
01	Trasporto ferroviario			
1	Spese correnti	16.266.896,31	-6.19.590,93	15.647.305,38
2	Spese in conto capitale	3.432.497,84	0,00	3.432.497,84
Totale Programma 01 Trasporto ferroviario				
		19.699.394,15	-6.19.590,93	19.079.803,22
02	Trasporto pubblico locale			
1	Spese correnti	39.602.239,30	-294.035,17	39.308.204,13
2	Spese in conto capitale	17.867.550,79	-2.377,94	17.865.172,85
Totale Programma 02 Trasporto pubblico locale				
		57.469.790,09	-296.413,11	57.173.376,98
04	Altre modalità di trasporto			
1	Spese correnti	4.971,58	0,00	4.971,58
2	Spese in conto capitale	9.380.752,88	0,00	9.380.752,88
Totale Programma 04 Altre modalità di trasporto				
		9.385.724,46	0,00	9.385.724,46
05	Viabilità e infrastrutture stradali			
1	Spese correnti	0,00	0,00	0,00
2	Spese in conto capitale	136.762.445,06	-9.460.136,77	127.302.308,29
Totale Programma 05 Viabilità e infrastrutture stradali				
		136.762.445,06	-9.460.136,77	127.302.308,29
Totale Missione 10 Trasporti e diritto alla mobilità				
		223.317.353,76	-10.376.140,81	212.941.212,95
11	Soccorso civile			
01	Sistema di protezione civile			
1	Spese correnti	0,00	0,00	0,00
2	Spese in conto capitale	2.962.424,18	-415.332,44	2.547.091,74
Totale Programma 01 Sistema di protezione civile				
		2.962.424,18	-415.332,44	2.547.091,74
02	Interventi a seguito di calamità naturali			
1	Spese correnti	108.854,71	-45.759,90	63.094,81

Allegato 2

REGIONE BASILICATA
ASSESTAMENTO DEL BILANCIO DI PREVISIONE 2014/2016 - AGGIORNAMENTO DEI RESIDUI PASSIVI
ELENCO DEI TITOLI PER MISSIONI E PROGRAMMI



MISSIONE PROGRAMMA TITOLO	DENOMINAZIONE	Previsione Residui Passivi al 1/1/2014	Differenza in + o in -	Residui Passivi Definitivi al 1/1/2014
11	Soccorso civile			
02	Interventi a seguito di calamità naturali			
2	Spese in conto capitale	22.506.472,56	-191.394,28	22.315.078,28
	Totale Programma 02 Interventi a seguito di calamità naturali	22.615.327,27	-237.154,18	22.378.173,09
	Totale Missione 11 Soccorso civile	25.577.751,45	-652.486,62	24.925.264,83
12	Diritti sociali, politiche sociali e famiglia			
01	Interventi per l'infanzia e i minori e per asili nido			
1	Spese correnti	3.430.298,74	-2.190.080,00	1.240.218,74
2	Spese in conto capitale	0,00	0,00	0,00
	Totale Programma 01 Interventi per l'infanzia e i minori e per asili nido	3.430.298,74	-2.190.080,00	1.240.218,74
02	Interventi per la disabilità			
1	Spese correnti	133.940,48	-81.473,98	52.466,50
2	Spese in conto capitale	4.130.337,99	-1.353.263,60	2.777.074,39
	Totale Programma 02 Interventi per la disabilità	4.264.278,47	-1.434.737,58	2.829.540,89
03	Interventi per gli anziani			
2	Spese in conto capitale	873.816,00	-200.001,00	673.815,00
	Totale Programma 03 Interventi per gli anziani	873.816,00	-200.001,00	673.815,00
04	Interventi per soggetti a rischio di esclusione sociale			
1	Spese correnti	0,00	0,00	0,00
2	Spese in conto capitale	26.136.073,38	0,00	26.136.073,38
	Totale Programma 04 Interventi per soggetti a rischio di esclusione sociale	26.136.073,38	0,00	26.136.073,38
05	Interventi per le famiglie			
1	Spese correnti	128.663,09	-128.663,09	0,00
	Totale Programma 05 Interventi per le famiglie	128.663,09	-128.663,09	0,00
06	Interventi per il diritto alla casa			

Allegato 2

REGIONE BASILICATA
ASSESTAMENTO DEL BILANCIO DI PREVISIONE 2014/2016 - AGGIORNAMENTO DEI RESIDUI PASSIVI
ELENCO DEI TITOLI PER MISSIONI E PROGRAMMI



MISSIONE PROGRAMMA TITOLO	DENOMINAZIONE	Previsione Residui Passivi al 1/1/2014	Differenza in + o in -	Residui Passivi Definitivi al 1/1/2014
12	Diritti sociali, politiche sociali e famiglia			
06	Interventi per il diritto alla casa			
1	Spese correnti	0,00	0,00	0,00
Totale Programma 06 Interventi per il diritto alla casa				
07	Programmazione e governo della rete dei servizi socio-sanitari e sociali			
1	Spese correnti	4.455.513,98	-1.253.483,62	3.202.030,36
2	Spese in conto capitale	345.317,27	-2.682,61	342.634,66
Totale Programma 07 Programmazione e governo della rete dei servizi socio-sanitari e sociali				
08	Cooperazione e associazionismo			
1	Spese correnti	458.411,73	-329.131,81	129.279,92
2	Spese in conto capitale	1.848.743,42	0,00	1.848.743,42
3	Spese per incremento di attività finanziarie	0,00	0,00	0,00
Totale Programma 08 Cooperazione e associazionismo				
Totale Missione 12 Diritti sociali, politiche sociali e famiglia				
13	Tutela della salute	41.941.116,08	-5.538.779,71	36.402.336,37
01	Servizio sanitario regionale - finanziamento ordinario corrente per la garanzia dei LEA			
1	Spese correnti	31.524.698,34	13.190.184,07	44.714.882,41
Totale Programma 01 Servizio sanitario regionale - finanziamento ordinario corrente per la garanzia dei LEA				
02	Servizio sanitario regionale - finanziamento aggiuntivo corrente per livelli di assistenza superiori ai LEA	31.524.698,34	13.190.184,07	44.714.882,41
1	Spese correnti	6.417.425,42	0,00	6.417.425,42
Totale Programma 02 Servizio sanitario regionale - finanziamento aggiuntivo corrente per livelli di assistenza superiori ai LEA				
04	Servizio sanitario regionale - ripiano di disavanzi sanitari relativi ad esercizi progressi	6.417.425,42	0,00	6.417.425,42
2	Spese in conto capitale	3.000.000,00	0,00	3.000.000,00
Totale Programma 04 Servizio sanitario regionale - ripiano di disavanzi sanitari relativi ad esercizi progressi				
05	Servizio sanitario regionale - investimenti sanitari	3.000.000,00	0,00	3.000.000,00

Allegato 2

REGIONE BASILICATA
ASSESTAMENTO DEL BILANCIO DI PREVISIONE 2014/2016 - AGGIORNAMENTO DEI RESIDUI PASSIVI
ELENCO DEI TITOLI PER MISSIONI E PROGRAMMI



MISSIONE PROGRAMMA TITOLO	DENOMINAZIONE	Previsione Residui Passivi al 1/1/2014	Differenza in + o in -	Residui Passivi Definitivi al 1/1/2014
13	Tutela della salute			
05	Servizio sanitario regionale - investimenti sanitari			
2	Spese in conto capitale	70.107.121,89	-468.024,68	69.639.097,21
	Totale Programma 05 Servizio sanitario regionale - investimenti sanitari	70.107.121,89	-468.024,68	69.639.097,21
07	Ulteriori spese in materia sanitaria			
1	Spese correnti	3.134.910,92	-1.187.645,93	1.947.264,99
2	Spese in conto capitale	3.575.664,31	-445.410,64	3.130.253,67
	Totale Programma 07 Ulteriori spese in materia sanitaria	6.710.575,23	-1.633.056,57	5.077.518,66
08	Politica regionale unitaria per la tutela della salute			
1	Spese correnti	0,00	0,00	0,00
	Totale Programma 08 Politica regionale unitaria per la tutela della salute	0,00	0,00	0,00
	Totale Missione 13 Tutela della salute	117.759.820,88	11.089.102,82	128.848.923,70
14	Sviluppo economico e competitività			
01	Industria, PMI e Artigianato			
1	Spese correnti	1.584.028,11	-191.421,86	1.392.606,25
2	Spese in conto capitale	115.146.764,35	-41.797.014,47	73.349.749,88
3	Spese per incremento di attività finanziarie	5.589,57	-5.589,57	0,00
	Totale Programma 01 Industria, PMI e Artigianato	116.736.382,03	-41.994.025,90	74.742.356,13
02	Commercio - reti distributive - tutela dei consumatori			
1	Spese correnti	55.524,36	-4.614,62	50.909,74
2	Spese in conto capitale	0,00	0,00	0,00
	Totale Programma 02 Commercio - reti distributive - tutela dei consumatori	55.524,36	-4.614,62	50.909,74
03	Ricerca e innovazione			
1	Spese correnti	0,00	0,00	0,00
2	Spese in conto capitale	22.711.202,55	-142.017,71	22.569.184,84

Allegato 2

REGIONE BASILICATA
ASSESTAMENTO DEL BILANCIO DI PREVISIONE 2014/2016 - AGGIORNAMENTO DEI RESIDUI PASSIVI
ELENCO DEI TITOLI PER MISSIONI E PROGRAMMI



MISSIONE PROGRAMMA TITOLO	DENOMINAZIONE	Previsione Residui Passivi al 1/1/2014	Differenza in + o in -	Residui Passivi Definitivi al 1/1/2014
14	Sviluppo economico e competitività			
03	Ricerca e innovazione			
Totale Programma 03	Ricerca e innovazione	22.711.202,55	-142.017,71	22.569.184,84
04	Reti e altri servizi di pubblica utilità			
2	Spese in conto capitale	6.197.511,20	-2.934.252,76	3.263.258,44
Totale Programma 04	Reti e altri servizi di pubblica utilità	6.197.511,20	-2.934.252,76	3.263.258,44
Totale Missione 14	Sviluppo economico e competitività	145.700.620,14	-45.074.910,99	100.625.709,15
15	Politiche per il lavoro e la formazione professionale			
01	Servizi per lo sviluppo del mercato del lavoro			
1	Spese correnti	254.593,95	0,00	254.593,95
2	Spese in conto capitale	1.198.214,33	-110.897,93	1.087.316,40
Totale Programma 01	Servizi per lo sviluppo del mercato del lavoro	1.452.808,28	-110.897,93	1.341.910,35
02	Formazione professionale			
1	Spese correnti	0,00	0,00	0,00
2	Spese in conto capitale	15.503.156,23	-2.249.625,15	13.253.531,08
Totale Programma 02	Formazione professionale	15.503.156,23	-2.249.625,15	13.253.531,08
03	Sostegno all'occupazione			
1	Spese correnti	2.000.099,53	-1.656,01	1.998.443,52
2	Spese in conto capitale	12.631.517,15	-809.985,79	11.821.531,36
Totale Programma 03	Sostegno all'occupazione	14.631.616,68	-811.641,80	13.819.974,88
Totale Missione 15	Politiche per il lavoro e la formazione professionale	31.587.581,19	-3.172.164,88	28.415.416,31
16	Agricoltura, politiche agroalimentari e pesca			
01	Sviluppo del settore agricolo e del sistema agroalimentare			
1	Spese correnti	20.996.238,27	-844.747,39	20.151.490,88

Allegato 2

REGIONE BASILICATA
ASSESTAMENTO DEL BILANCIO DI PREVISIONE 2014/2016 - AGGIORNAMENTO DEI RESIDUI PASSIVI
ELENCO DEI TITOLI PER MISSIONI E PROGRAMMI



MISSIONE PROGRAMMA TITOLO	DENOMINAZIONE	Previsione Residui Passivi al 1/1/2014	Differenza in + o in -	Residui Passivi Definitivi al 1/1/2014
16	Agricoltura, politiche agroalimentari e pesca			
01	Sviluppo del settore agricolo e del sistema agroalimentare			
2	Spese in conto capitale	17.563.916,40	-7.725.860,55	9.838.055,85
	Totale Programma 01 Sviluppo del settore agricolo e del sistema agroalimentare	38.560.154,67	-8.570.607,94	29.989.546,73
02	Caccia e pesca			
1	Spese correnti	176.500,00	0,00	176.500,00
2	Spese in conto capitale	667.727,48	-655.982,17	11.745,31
	Totale Programma 02 Caccia e pesca	844.227,48	-655.982,17	188.245,31
	Totale Missione 16 Agricoltura, politiche agroalimentari e pesca	39.404.382,15	-9.226.590,11	30.177.792,04
17	Energia e diversificazione delle fonti energetiche			
01	Fonti energetiche			
1	Spese correnti	4.082.006,78	-229.316,60	3.852.690,18
2	Spese in conto capitale	5.058.921,18	-527.614,53	4.531.306,65
3	Spese per incremento di attività finanziarie	0,00	0,00	0,00
	Totale Programma 01 Fonti energetiche	9.140.927,96	-756.931,13	8.383.996,83
	Totale Missione 17 Energia e diversificazione delle fonti energetiche	9.140.927,96	-756.931,13	8.383.996,83
18	Relazioni con le altre autonomie territoriali e locali			
01	Relazioni finanziarie con le altre autonomie territoriali			
1	Spese correnti	1.914.214,71	-3.286,87	1.910.927,84
2	Spese in conto capitale	4.151.924,62	0,00	4.151.924,62
	Totale Programma 01 Relazioni finanziarie con le altre autonomie territoriali	6.066.139,33	-3.286,87	6.062.852,46
	Totale Missione 18 Relazioni con le altre autonomie territoriali e locali	6.066.139,33	-3.286,87	6.062.852,46
19	Relazioni internazionali			
01	Relazioni internazionali e Cooperazione allo sviluppo			

Allegato 2

REGIONE BASILICATA
ASSESTAMENTO DEL BILANCIO DI PREVISIONE 2014/2016 - AGGIORNAMENTO DEI RESIDUI PASSIVI
ELENCO DEI TITOLI PER MISSIONI E PROGRAMMI



MISSIONE PROGRAMMA TITOLO	DENOMINAZIONE	Previsione Residui Passivi al 1/1/2014	Differenza in + o in -	Residui Passivi Definitivi al 1/1/2014
19	Relazioni internazionali			
01	Relazioni internazionali e Cooperazione allo sviluppo			
1	Spese correnti	107.873,33	-101,05	107.772,28
2	Spese in conto capitale	1.763.793,35	0,00	1.763.793,35
	Totale Programma 01 Relazioni internazionali e Cooperazione allo sviluppo	1.871.666,68	-101,05	1.871.565,63
	Totale Missione 19 Relazioni internazionali	1.871.666,68	-101,05	1.871.565,63
20	Fondi e accantonamenti			
01	Fondi di riserva			
1	Spese correnti	0,01	-0,01	0,00
2	Spese in conto capitale	126.028,44	0,00	126.028,44
	Totale Programma 01 Fondi di riserva	126.028,45	-0,01	126.028,44
02	Fondo crediti di dubbia esigibilità			
1	Spese correnti	0,00	0,00	0,00
2	Spese in conto capitale	0,00	0,00	0,00
	Totale Programma 02 Fondo crediti di dubbia esigibilità	0,00	0,00	0,00
03	Altri Fondi			
1	Spese correnti	0,00	0,00	0,00
2	Spese in conto capitale	0,00	0,00	0,00
	Totale Programma 03 Altri Fondi	0,00	0,00	0,00
	Totale Missione 20 Fondi e accantonamenti	126.028,45	-0,01	126.028,44
50	Debito pubblico			
01	Quota interessi ammortamento mutui e prestiti obbligazionari			
1	Spese correnti	0,00	0,00	0,00
	Totale Programma 01 Quota interessi ammortamento mutui e prestiti obbligazionari	0,00	0,00	0,00
02	Quota capitale ammortamento mutui e prestiti obbligazionari			

Allegato 2

REGIONE BASILICATA
ASSESTAMENTO DEL BILANCIO DI PREVISIONE 2014/2016 - AGGIORNAMENTO DEI RESIDUI PASSIVI
ELENCO DEI TITOLI PER MISSIONI E PROGRAMMI



MISSIONE PROGRAMMA TITOLO	DENOMINAZIONE	Previsione Residui Passivi al 1/1/2014	Differenza in + o in -	Residui Passivi Definitivi al 1/1/2014
50	Debito pubblico			
02	Quota capitale ammortamento mutui e prestiti obbligazionari			
4	Rimborso di prestiti	0,00	0,00	0,00
Totale Programma 02	Quota capitale ammortamento mutui e prestiti obbligazionari	0,00	0,00	0,00
Totale Missione 50	Debito pubblico	0,00	0,00	0,00
60	Anticipazioni finanziarie			
01	Restituzione anticipazioni di tesoreria			
5	Chiusura Anticipazioni ricevute da istituto tesoriere/cassiere	0,00	0,00	0,00
Totale Programma 01	Restituzione anticipazioni di tesoreria	0,00	0,00	0,00
Totale Missione 60	Anticipazioni finanziarie	0,00	0,00	0,00
99	Servizi per conto terzi			
01	Servizi per conto terzi e partite di giro			
7	Spese per conto terzi e partite di giro	134.041.332,62	34.249.983,87	168.291.316,49
Totale Programma 01	Servizi per conto terzi e partite di giro	134.041.332,62	34.249.983,87	168.291.316,49
02	Anticipazioni per il finanziamento del sistema sanitario nazionale			
7	Spese per conto terzi e partite di giro	10.133.367,02	16.522.642,61	26.656.009,63
Totale Programma 02	Anticipazioni per il finanziamento del sistema sanitario nazionale	10.133.367,02	16.522.642,61	26.656.009,63
Totale Missione 99	Servizi per conto terzi	144.174.699,64	50.772.626,48	194.947.326,12
Totale Generale		1.251.057.868,17	-70.268.735,86	1.180.789.132,31

Allegato 3



REGIONE BASILICATA

Assestamento del Bilancio di Previsione 2014/2016 - Esercizio
Finanziario 2014
Stato di Previsione delle Entrate per Titoli, Tipologie e Categorie

Allegato 3

REGIONE BASILICATA
Assestamento del Bilancio di Previsione 2014/2016 - Esercizio Finanziario 2014
Stato di Previsione delle Entrate per Titoli, Tipologie e Categorie



Titolo Tipologia Categoria	Denominazione	Previsioni Aggiornate all'Ultima Delibera di Variazione	Variazioni		Previsioni Definitive
			in Aumento	in Diminuzione	
	AVANZO DERIVANTE DA SOMME VINCOLATE NON IMPEGNATE	Previsioni di Competenza 455.678.522,87	203.304.089,22	0,00	658.982.612,09
		Previsioni di Cassa 0,00	0,00	0,00	0,00
	FONDO DI CASSA	Previsioni di Competenza 0,00	0,00	0,00	0,00
		Previsioni di Cassa 377.000.000,00	624.490,93	0,00	377.624.490,93
	Fondo Pluriennale Vincolato Corrente	Previsioni di Competenza 6.739.182,58	0,00	-334.210,50	6.404.972,08
		Previsioni di Cassa 0,00	0,00	0,00	0,00
	Fondo Pluriennale Vincolato Capitale	Previsioni di Competenza 73.037.190,84	0,00	-15.661.035,74	57.376.155,10
		Previsioni di Cassa 0,00	0,00	0,00	0,00
1000000	ENTRATE CORRENTI DI NATURA TRIBUTARIA, CONTRIBUTIVA E PEREQUATIVA				
1010100	Imposte tasse e proventi assimilati				
1010117	Addizionale regionale IRPEF non sanita'	Previsioni di Competenza 4.000.000,00	0,00	0,00	4.000.000,00
		Previsioni di Cassa 4.000.000,00	0,00	0,00	4.000.000,00
1010120	Imposta regionale sulle attivita' produttive (IRAP) non Sanita'	Previsioni di Competenza 135.255.814,79	0,00	0,00	135.255.814,79
		Previsioni di Cassa 135.255.814,79	0,00	0,00	135.255.814,79
1010128	Accisa sulla benzina per autotrazione - non sanita'	Previsioni di Competenza 0,00	0,00	0,00	0,00
		Previsioni di Cassa 0,00	0,00	0,00	0,00
1010129	Accisa sul gasolio	Previsioni di Competenza 0,00	0,00	0,00	0,00
		Previsioni di Cassa 0,00	0,00	0,00	0,00
1010143	Imposta regionale sulle concessioni statali sui beni del patrimonio indisponibile	Previsioni di Competenza 45.000,00	0,00	0,00	45.000,00
		Previsioni di Cassa 45.000,00	0,00	0,00	45.000,00
1010146	Tassa regionale per il diritto allo studio universitario	Previsioni di Competenza 1.300.000,00	0,00	0,00	1.300.000,00
		Previsioni di Cassa 1.506.736,00	1.936.256,79	0,00	3.442.992,79
1010147	Tassa sulla concessione per la caccia e per la pesca	Previsioni di Competenza 500.000,00	0,00	0,00	500.000,00
		Previsioni di Cassa 500.000,00	0,00	0,00	500.000,00
1010148	Tasse sulle concessioni regionali	Previsioni di Competenza 149.000,00	0,00	0,00	149.000,00
		Previsioni di Cassa 149.000,00	3.765,43	0,00	152.765,43

Allegato 3

REGIONE BASILICATA
Assestamento del Bilancio di Previsione 2014/2016 - Esercizio Finanziario 2014
Stato di Previsione delle Entrate per Titoli, Tipologie e Categorie

Titolo Tipologia Categoria	Denominazione	Previsioni Aggiornate all'Ultima Delibera di Variazione	Variazioni		Previsioni Definitive
			in Aumento	in Diminuzione	
1000000	ENTRATE CORRENTI DI NATURA TRIBUTARIA, CONTRIBUTIVA E PEREQUATIVA				
1010100	Imposte tasse e proventi assimilati				
1010150	Tassa di circolazione dei veicoli a motore (tassa automobilistica)	56.094.442,75	500.000,00	0,00	56.594.442,75
		56.094.442,75	1.784.209,65	0,00	57.878.652,40
1010155	Tassa di abilitazione all'esercizio professionale	50.000,00	0,00	0,00	50.000,00
		50.000,00	0,00	0,00	50.000,00
1010159	Tributo speciale per il deposito in discarica dei rifiuti solidi	550.000,00	0,00	0,00	550.000,00
		550.000,00	37.007,74	0,00	587.007,74
1010198	Altre imposte sostitutive n.a.c.	4.000.000,00	0,00	0,00	4.000.000,00
		4.000.000,00	98,01	0,00	4.000.098,01
1010199	Altre imposte, tasse e proventi n.a.c.	170.600.000,00	1.177.412,95	-9.187.211,11	162.590.201,84
		172.708.893,30	3.512.456,37	-9.187.211,11	167.034.138,56
1010100	Imposte tasse e proventi assimilati	372.544.257,54	1.677.412,95	-9.187.211,11	365.034.459,38
		374.859.886,84	7.273.793,99	-9.187.211,11	372.946.469,72
1010200	Tributi destinati al finanziamento della sanità'				
1010201	Imposta regionale sulle attività produttive - IRAP - Sanita'	67.818.555,00	0,00	0,00	67.818.555,00
		67.818.555,00	21.803.933,94	0,00	89.622.488,94
1010203	Compartecipazione IVA - Sanita'	866.045.091,00	0,00	0,00	866.045.091,00
		887.965.454,18	143.783.587,84	0,00	1.031.749.042,02
1010204	Addizionale IRPEF - Sanita'	57.000.000,00	0,00	0,00	57.000.000,00
		58.290.147,05	3.399.720,85	0,00	61.689.867,90
1010200	Tributi destinati al finanziamento della sanità'	990.863.646,00	0,00	0,00	990.863.646,00
		1.014.074.156,23	168.987.242,63	0,00	1.183.061.398,86
1010400	Compartecipazioni di tributi				
1010404	Compartecipazione al gasolio				
			0,00	0,00	0,00
			0,00	0,00	0,00

Allegato 3

REGIONE BASILICATA
Assestamento del Bilancio di Previsione 2014/2016 - Esercizio Finanziario 2014
Stato di Previsione delle Entrate per Titoli, Tipologie e Categorie

Titolo Tipologia Categoria	Denominazione	Previsioni Aggiornate all'Ultima Delibera di Variazione	Variazioni		Previsioni Definitive
			in Aumento	in Diminuzione	
1000000	ENTRATE CORRENTI DI NATURA TRIBUTARIA, CONTRIBUTIVA E PEREQUATIVA				
1010400	Compartecipazioni di tributi				
1010497	Altre compartecipazioni di imposte a Regioni non destinati al finanziamento della spesa sanitaria	0,00	0,00	0,00	0,00
		0,00	0,00	0,00	0,00
1010400	Compartecipazioni di tributi	0,00	0,00	0,00	0,00
		0,00	0,00	0,00	0,00
1030100	Fondi perequativi da Amministrazioni Centrali				
1030101	Fondi perequativi dallo Stato	0,00	0,00	0,00	0,00
		11.074.898,00	0,00	-11.074.898,00	0,00
1030102	Fondo perequativo dallo Stato - Sanita'	0,00	0,00	0,00	0,00
		68.163.453,48	0,00	-68.163.453,48	0,00
1030100	Fondi perequativi da Amministrazioni Centrali	0,00	0,00	0,00	0,00
		79.238.351,48	0,00	-79.238.351,48	0,00
1000000	ENTRATE CORRENTI DI NATURA TRIBUTARIA, CONTRIBUTIVA	1.363.407.903,54	1.677.412,95	-9.187.211,11	1.355.898.105,38
		1.468.172.394,55	176.261.036,62	-88.425.562,59	1.556.007.868,58
2000000	TRASFERIMENTI CORRENTI				
2010100	Trasferimenti correnti da Amministrazioni pubbliche				
2010101	Trasferimenti correnti da Amministrazioni Centrali	134.387.223,44	2.847.026,87	-3.451.776,78	133.782.473,53
		156.153.258,55	27.959.126,93	-5.823.061,08	178.289.324,40
2010102	Trasferimenti correnti da Amministrazioni Locali	410.538,41	3.005.663,06	-14.253,03	3.401.948,44
		1.729.706,15	4.068.270,23	-884.244,69	4.913.731,69
2010100	Trasferimenti correnti da Amministrazioni pubbliche	134.797.761,85	5.852.689,93	-3.466.029,81	137.184.421,97
		157.882.964,70	32.027.397,16	-6.707.305,77	183.203.056,09
2010200	Trasferimenti correnti da Famiglie				
2010201	Trasferimenti correnti da Famiglie	74.867,68	0,00	-34.867,68	40.000,00
		74.867,68	0,00	-34.867,68	40.000,00

Allegato 3

REGIONE BASILICATA
Assestamento del Bilancio di Previsione 2014/2016 - Esercizio Finanziario 2014
Stato di Previsione delle Entrate per Titoli, Tipologie e Categorie

Titolo Tipologia Categoria	Denominazione	Previsioni Aggiornate all'Ultima Delibera di Variazione	Variazioni		Previsioni Definitive
			in Aumento	in Diminuzione	
2000000	TRASFERIMENTI CORRENTI				
2010200	Trasferimenti correnti da Famiglie				
2010200	Trasferimenti correnti da Famiglie	74.867,68	0,00	-34.867,68	40.000,00
2010300	Trasferimenti correnti da Imprese	74.867,68	0,00	-34.867,68	40.000,00
2010302	Altri trasferimenti correnti da imprese	350.000,00	0,00	0,00	350.000,00
2010300	Trasferimenti correnti da Imprese	350.000,00	100.000,00	0,00	450.000,00
2010300	Trasferimenti correnti da Imprese	350.000,00	0,00	0,00	350.000,00
2010500	Trasferimenti correnti dall'Unione Europea e dal Resto del Mondo	350.000,00	100.000,00	0,00	450.000,00
2010501	Trasferimenti correnti dall'Unione Europea	456.371,65	0,00	-53.479,75	402.891,90
2010500	Trasferimenti correnti dall'Unione Europea e dal Resto del Mondo	565.297,36	84.497,53	0,00	649.794,89
2010500	Trasferimenti correnti dall'Unione Europea e dal Resto del Mondo	456.371,65	0,00	-53.479,75	402.891,90
2000000	TRASFERIMENTI CORRENTI	135.679.001,18	5.852.689,93	-3.554.377,24	137.977.313,87
3000000	ENTRATE EXTRATRIBUTARIE	158.873.129,74	32.211.894,69	-6.742.173,45	184.342.850,98
3010000	Vendita di beni e servizi e proventi derivanti dalla gestione dei beni				
3010100	Vendita di beni	50.000,00	0,00	0,00	50.000,00
3010200	Entrate dalla vendita e dall'erogazione di servizi	815.000,00	0,00	0,00	815.000,00
3010300	Proventi derivanti dalla gestione dei beni	815.000,00	2.832,00	0,00	817.832,00
3010000	Vendita di beni e servizi e proventi derivanti dalla gestione dei beni	19.665.000,00	0,00	0,00	19.665.000,00
3020000	Proventi derivanti dall'attività di controllo e repressione delle irregolarità e degli illeciti	70.336.187,33	20.055.023,76	0,00	90.391.211,09
3010000	Vendita di beni e servizi e proventi derivanti dalla gestione dei beni	20.530.000,00	0,00	0,00	20.530.000,00
3020000	Proventi derivanti dall'attività di controllo e repressione delle irregolarità e degli illeciti	71.201.187,33	20.057.855,76	0,00	91.259.043,09

Allegato 3

REGIONE BASILICATA
Assestamento del Bilancio di Previsione 2014/2016 - Esercizio Finanziario 2014
Stato di Previsione delle Entrate per Titoli, Tipologie e Categorie

Titolo Tipologia Categoria	Denominazione	Previsioni Aggiornate all'Ultima Delibera di Variazione	Variazioni		Previsioni Definitive
			in Aumento	in Diminuzione	
3000000	ENTRATE EXTRATRIBUTARIE				
3020000	Proventi derivanti dall'attivita' di controllo e repressione delle irregolarita' e degli illeciti				
3020100	Entrate da amministrazioni pubbliche derivanti dall'attivita' di controllo e repressione delle irregolarita' e degli illeciti	3.150.000,00	0,00	0,00	3.150.000,00
		3.150.000,00	0,00	0,00	3.150.000,00
3020200	Entrate da famiglie derivanti dall'attivita' di controllo e repressione delle irregolarita' e degli illeciti	31.000,00	0,00	0,00	31.000,00
		31.000,00	0,00	0,00	31.000,00
3020300	Entrate da imprese derivanti dall'attivita' di controllo e repressione delle irregolarita' e degli illeciti	672.240,00	0,00	0,00	672.240,00
		672.755,02	9.651,60	0,00	682.406,62
3020000	Proventi derivanti dall'attivita' di controllo e repressione delle irregolarita' e degli illeciti	3.853.240,00	0,00	0,00	3.853.240,00
		3.853.755,02	9.651,60	0,00	3.863.406,62
3030000	Interessi attivi				
3030300	Altri interessi attivi	300.000,00	0,00	0,00	300.000,00
		300.000,00	148.456,25	0,00	448.456,25
3030000	Interessi attivi	300.000,00	0,00	0,00	300.000,00
		300.000,00	148.456,25	0,00	448.456,25
3040000	Altre entrate da redditi da capitale				
3049900	Altre entrate da redditi da capitale	0,00	0,00	0,00	0,00
		0,00	0,00	0,00	0,00
3040000	Altre entrate da redditi da capitale	0,00	0,00	0,00	0,00
		0,00	0,00	0,00	0,00
3050000	Rimborsi e altre entrate correnti				
3050200	Rimborsi in entrata	4.150.000,00	4.172.124,24	0,00	8.322.124,24
		7.335.107,31	6.672.124,24	-476.335,20	13.530.896,35
3059900	Altre entrate correnti n.a.c.	170.000,00	0,00	0,00	170.000,00
		170.000,00	0,00	0,00	170.000,00
3050000	Rimborsi e altre entrate correnti	4.320.000,00	4.172.124,24	0,00	8.492.124,24
		7.505.107,31	6.672.124,24	-476.335,20	13.700.896,35

Allegato 3

REGIONE BASILICATA
Assestamento del Bilancio di Previsione 2014/2016 - Esercizio Finanziario 2014
Stato di Previsione delle Entrate per Titoli, Tipologie e Categorie

Titolo Tipologia Categoria	Denominazione	Previsioni Aggiornate all'Ultima Delibera di Variazione	Variazioni		Previsioni Definitive
			in Aumento	in Diminuzione	
3000000	ENTRATE EXTRATRIBUTARIE				
3000000	ENTRATE EXTRATRIBUTARIE	29.003.240,00	4.172.124,24	0,00	33.175.364,24
4000000	ENTRATE IN CONTO CAPITALE	82.860.049,66	26.888.087,85	-476.335,20	109.271.802,31
4020000	Contributi agli investimenti				
4020100	Contributi agli investimenti da amministrazioni pubbliche	550.951.198,45	31.228.798,53	-36.161.880,66	546.018.116,32
4020500	Contributi agli investimenti dall'Unione Europea e dal Resto del Mondo	942.384.039,84	85.547.712,36	-30.705.270,50	997.226.481,70
4020000	Contributi agli investimenti	154.551.688,27	440.000,00	-2.738.746,41	152.252.941,86
4030000	Altri trasferimenti in conto capitale	153.056.212,97	31.409.715,30	-48.561,99	184.417.366,28
4031000	Altri trasferimenti in conto capitale da amministrazioni pubbliche	705.502.886,72	31.668.798,53	-38.900.627,07	698.271.058,18
4031200	Altri trasferimenti in conto capitale da imprese	1.095.440.252,81	116.957.427,66	-30.753.832,49	1.181.643.847,98
4030000	Altri trasferimenti in conto capitale	81.342.800,01	0,00	-25.272.418,17	56.070.381,84
4030000	Altri trasferimenti in conto capitale	125.176.726,89	10.835.448,24	-25.896.155,01	110.116.020,12
4040000	Entrate da alienazione di beni materiali e immateriali	0,00	765.178,67	0,00	765.178,67
4040100	Alienazione di beni materiali	15.431.797,72	765.178,67	0,00	16.196.976,39
4040000	Entrate da alienazione di beni materiali e immateriali	81.342.800,01	765.178,67	-25.272.418,17	56.835.560,51
4050000	Altre entrate in conto capitale	140.608.524,61	11.600.626,91	-25.896.155,01	126.312.996,51
4040100	Alienazione di beni materiali	0,00	0,00	0,00	0,00
4040000	Entrate da alienazione di beni materiali e immateriali	12.629.613,93	0,00	-258.431,34	12.371.182,59
4050000	Altre entrate in conto capitale	0,00	0,00	0,00	0,00
4050400	Altre entrate in conto capitale n.a.c.	12.629.613,93	0,00	-258.431,34	12.371.182,59
4050400	Altre entrate in conto capitale n.a.c.	3.820.828,50	0,00	-3.000.000,00	820.828,50
4050400	Altre entrate in conto capitale n.a.c.	3.820.828,50	0,00	-3.000.000,00	820.828,50

Allegato 3

REGIONE BASILICATA
Assestamento del Bilancio di Previsione 2014/2016 - Esercizio Finanziario 2014
Stato di Previsione delle Entrate per Titoli, Tipologie e Categorie



Titolo Tipologia Categoria	Denominazione	Previsioni Aggiornate all'Ultima Delibera di Variazione		Variazioni		Previsioni Definitive
		in Aumento	in Diminuzione	in Aumento	in Diminuzione	
4000000	ENTRATE IN CONTO CAPITALE					
4050000	Altre entrate in conto capitale					
4050000	Altre entrate in conto capitale	3.820.828,50	0,00	0,00	-3.000.000,00	820.828,50
		3.820.828,50	0,00	0,00	-3.000.000,00	820.828,50
4000000	ENTRATE IN CONTO CAPITALE	790.666.515,23	32.433.977,20	32.433.977,20	-67.173.045,24	755.927.447,19
		1.252.499.219,85	128.558.054,57	128.558.054,57	-59.908.418,84	1.321.148.855,58
5000000	ENTRATE DA RIDUZIONE DI ATTIVITA' FINANZIARIE					
5010000	Alienazione di attivita' finanziarie					
5010100	Alienazione di partecipazioni	0,00	0,00	0,00	0,00	0,00
		0,00	0,00	0,00	0,00	0,00
5010000	Alienazione di attivita' finanziarie	0,00	0,00	0,00	0,00	0,00
		0,00	0,00	0,00	0,00	0,00
5040000	Altre entrate per riduzione di attivita' finanziarie					
5040300	Riduzione di altre attivita' finanziarie verso imprese	0,00	0,00	0,00	0,00	0,00
		0,00	0,00	0,00	0,00	0,00
5040000	Altre entrate per riduzione di attivita' finanziarie	0,00	0,00	0,00	0,00	0,00
		0,00	0,00	0,00	0,00	0,00
5000000	ENTRATE DA RIDUZIONE DI ATTIVITA' FINANZIARIE	0,00	0,00	0,00	0,00	0,00
		0,00	0,00	0,00	0,00	0,00
6000000	ACCENSIONE PRESTITI					
6030000	Accensione Mutui e altri finanziamenti a medio lungo termine					
6030100	Finanziamenti a medio lungo termine	97.639.903,18	17.240.698,45	17.240.698,45	0,00	114.880.601,63
		163.109.800,28	17.390.698,45	17.390.698,45	0,00	180.500.498,73
6030000	Accensione Mutui e altri finanziamenti a medio lungo termine	97.639.903,18	17.240.698,45	17.240.698,45	0,00	114.880.601,63
		163.109.800,28	17.390.698,45	17.390.698,45	0,00	180.500.498,73

Allegato 3

REGIONE BASILICATA
Assestamento del Bilancio di Previsione 2014/2016 - Esercizio Finanziario 2014
Stato di Previsione delle Entrate per Titoli, Tipologie e Categorie

Titolo Tipologia Categoria	Denominazione	Previsioni Aggiornate all'Ultima Delibera di Variazione	Variazioni		Previsioni Definitive
			in Aumento	in Diminuzione	
6000000	ACCENSIONE PRESTITI				
6000000	ACCENSIONE PRESTITI	97.639.903,18	17.240.698,45	0,00	114.880.601,63
	Previsioni di Competenza				
	Previsioni di Cassa	163.109.800,28	17.390.698,45	0,00	180.500.498,73
7000000	ANTICIPAZIONI DA ISTITUTO TESORIERE/CASSIERE				
7010000	Anticipazioni da istituto tesoriere/cassiere				
7010100	Anticipazioni da istituto tesoriere/cassiere	25.000.000,00	0,00	0,00	25.000.000,00
	Previsioni di Competenza				
	Previsioni di Cassa	25.000.000,00	0,00	0,00	25.000.000,00
7010000	Anticipazioni da istituto tesoriere/cassiere	25.000.000,00	0,00	0,00	25.000.000,00
	Previsioni di Competenza				
	Previsioni di Cassa	25.000.000,00	0,00	0,00	25.000.000,00
7000000	ANTICIPAZIONI DA ISTITUTO TESORIERE/CASSIERE	25.000.000,00	0,00	0,00	25.000.000,00
	Previsioni di Competenza				
	Previsioni di Cassa	25.000.000,00	0,00	0,00	25.000.000,00
9000000	ENTRATE PER CONTO TERZI E PARTITE DI GIRO				
9010000	Entrate per partite di giro				
9010100	Altre ritenute	50.000,00	0,00	0,00	50.000,00
	Previsioni di Competenza				
	Previsioni di Cassa	50.000,00	0,00	0,00	50.000,00
9010200	Ritenute su redditi da lavoro dipendente	21.670.000,00	0,00	0,00	21.670.000,00
	Previsioni di Competenza				
	Previsioni di Cassa	21.670.469,04	0,00	0,00	21.670.469,04
9019900	Altre entrate per partite di giro	701.520.000,00	41.200.000,00	0,00	742.720.000,00
	Previsioni di Competenza				
	Previsioni di Cassa	1.157.440.273,15	137.163.342,93	-13.312.173,36	1.281.291.442,72
9010000	Entrate per partite di giro	723.240.000,00	41.200.000,00	0,00	764.440.000,00
	Previsioni di Competenza				
	Previsioni di Cassa	1.179.160.742,19	137.163.342,93	-13.312.173,36	1.303.011.911,76
9020000	Entrate per conto terzi				
9020200	Trasferimenti da Amministrazioni pubbliche per operazioni conto terzi	76.250.274,31	0,00	-43.500.000,00	32.750.274,31
	Previsioni di Competenza				
	Previsioni di Cassa	68.406.657,64	28.987.681,32	-42.660.711,02	54.733.627,94
9020000	Entrate per conto terzi	76.250.274,31	0,00	-43.500.000,00	32.750.274,31
	Previsioni di Competenza				
	Previsioni di Cassa	68.406.657,64	28.987.681,32	-42.660.711,02	54.733.627,94

Allegato 3

REGIONE BASILICATA
Assestamento del Bilancio di Previsione 2014/2016 - Esercizio Finanziario 2014
Stato di Previsione delle Entrate per Titoli, Tipologie e Categorie



Titolo Tipologia Categoria	Denominazione	Previsioni Aggiornate all'Ultima Delibera di Variazione	Variazioni		Previsioni Definitive
			in Aumento	in Diminuzione	
9000000	ENTRATE PER CONTO TERZI E PARTITE DI GIRO				
9000000	Previsioni di Competenza	799.490.274,31	41.200.000,00	-43.500.000,00	797.190.274,31
	Previsioni di Cassa	1.247.567.399,83	166.151.024,25	-55.972.884,38	1.357.745.539,70
TOTALE GENERALE	Previsioni di Competenz	3.776.341.733,73	305.880.991,99	-139.409.879,83	3.942.812.845,89
	Previsioni di Cassa	4.775.081.993,91	548.085.287,36	-211.525.374,46	5.111.641.906,81

Allegato 4



REGIONE BASILICATA

Assestamento del Bilancio di Previsione 2014/2016 - Esercizio
Finanziario 2015
Stato di Previsione delle Entrate per Titoli, Tipologie e Categorie

Allegato 4

REGIONE BASILICATA
Assestamento del Bilancio di Previsione 2014/2016 - Esercizio Finanziario 2015
Stato di Previsione delle Entrate per Titoli, Tipologie e Categorie

Titolo Tipologia Categoria	Denominazione	Previsioni Aggiornate all'Ultima Delibera di Variazione	Variazioni		Previsioni Definitive
			in Aumento	in Diminuzione	
	Fondo Pluriennale Vincolato Capitale	Previsioni di Competenza 113.954.790,05	3.347.441,96	0,00	117.302.232,01
		Previsioni di Cassa 0,00	0,00	0,00	0,00
	Fondo Pluriennale Vincolato Corrente	Previsioni di Competenza 3.257.589,38	0,00	-781.719,38	2.475.870,00
		Previsioni di Cassa 0,00	0,00	0,00	0,00
1000000	ENTRATE CORRENTI DI NATURA TRIBUTARIA, CONTRIBUTIVA E PEREQUATIVA				
1010100	Imposte tasse e proventi assimilati				
1010117	Addizionale regionale IRPEF non sanita'	Previsioni di Competenza 5.000.000,00	0,00	0,00	5.000.000,00
		Previsioni di Cassa 0,00	0,00	0,00	0,00
1010120	Imposta regionale sulle attivita' produttive (IRAP) non Sanita'	Previsioni di Competenza 135.255.814,79	0,00	0,00	135.255.814,79
		Previsioni di Cassa 0,00	0,00	0,00	0,00
1010128	Accisa sulla benzina per autotrazione - non sanita'	Previsioni di Competenza 0,00	0,00	0,00	0,00
		Previsioni di Cassa 0,00	0,00	0,00	0,00
1010129	Accisa sul gasolio	Previsioni di Competenza 0,00	0,00	0,00	0,00
		Previsioni di Cassa 0,00	0,00	0,00	0,00
1010143	Imposta regionale sulle concessioni statali sui beni del patrimonio indisponibile	Previsioni di Competenza 45.000,00	0,00	0,00	45.000,00
		Previsioni di Cassa 0,00	0,00	0,00	0,00
1010146	Tassa regionale per il diritto allo studio universitario	Previsioni di Competenza 1.300.000,00	0,00	0,00	1.300.000,00
		Previsioni di Cassa 0,00	0,00	0,00	0,00
1010147	Tassa sulla concessione per la caccia e per la pesca	Previsioni di Competenza 550.000,00	0,00	0,00	550.000,00
		Previsioni di Cassa 0,00	0,00	0,00	0,00
1010148	Tasse sulle concessioni regionali	Previsioni di Competenza 149.000,00	0,00	0,00	149.000,00
		Previsioni di Cassa 0,00	0,00	0,00	0,00
1010150	Tassa di circolazione dei veicoli a motore (tassa automobilistica)	Previsioni di Competenza 53.500.000,00	0,00	-10.000,00	53.490.000,00
		Previsioni di Cassa 0,00	0,00	0,00	0,00
1010155	Tassa di abilitazione all'esercizio professionale	Previsioni di Competenza 50.000,00	0,00	0,00	50.000,00
		Previsioni di Cassa 0,00	0,00	0,00	0,00

Allegato 4

REGIONE BASILICATA
Assestamento del Bilancio di Previsione 2014/2016 - Esercizio Finanziario 2015
Stato di Previsione delle Entrate per Titoli, Tipologie e Categorie

Titolo Tipologia Categoria	Denominazione	Previsioni Aggiornate all'Ultima Delibera di Variazione	Variazioni		Previsioni Definitive
			in Aumento	in Diminuzione	
1000000	ENTRATE CORRENTI DI NATURA TRIBUTARIA, CONTRIBUTIVA E PEREQUATIVA				
1010100	Imposte tasse e proventi assimilati				
1010159	Tributo speciale per il deposito in discarica dei rifiuti solidi	550.000,00	0,00	0,00	550.000,00
	Previsioni di Competenza				
	Previsioni di Cassa	0,00	0,00	0,00	0,00
1010198	Altre imposte sostitutive n.a.c.	4.500.000,00	0,00	0,00	4.500.000,00
	Previsioni di Competenza				
	Previsioni di Cassa	0,00	0,00	0,00	0,00
1010199	Altre imposte, tasse e proventi n.a.c.	170.600.000,00	0,00	0,00	170.600.000,00
	Previsioni di Competenza				
	Previsioni di Cassa	0,00	0,00	0,00	0,00
1010100	Imposte tasse e proventi assimilati	371.499.814,79	0,00	-10.000,00	371.489.814,79
	Previsioni di Competenza				
	Previsioni di Cassa	0,00	0,00	0,00	0,00
1010200	Tributi destinati al finanziamento della sanità'				
1010201	Imposta regionale sulle attività' produttive - IRAP - Sanita'	67.818.555,00	0,00	0,00	67.818.555,00
	Previsioni di Competenza				
	Previsioni di Cassa	0,00	0,00	0,00	0,00
1010203	Compartecipazione IVA - Sanita'	866.045.091,00	0,00	0,00	866.045.091,00
	Previsioni di Competenza				
	Previsioni di Cassa	0,00	0,00	0,00	0,00
1010204	Addizionale IRPEF - Sanita'	57.000.000,00	0,00	0,00	57.000.000,00
	Previsioni di Competenza				
	Previsioni di Cassa	0,00	0,00	0,00	0,00
1010200	Tributi destinati al finanziamento della sanità'	990.863.646,00	0,00	0,00	990.863.646,00
	Previsioni di Competenza				
	Previsioni di Cassa	0,00	0,00	0,00	0,00
1010400	Compartecipazioni di tributi				
1010404	Compartecipazione al gasolio	0,00	0,00	0,00	0,00
	Previsioni di Competenza				
	Previsioni di Cassa	0,00	0,00	0,00	0,00
1010497	Altre partecipazioni di imposte a Regioni non destinati al finanziamento della spesa sanitaria	0,00	0,00	0,00	0,00
	Previsioni di Competenza				
	Previsioni di Cassa	0,00	0,00	0,00	0,00
1010400	Compartecipazioni di tributi	0,00	0,00	0,00	0,00
	Previsioni di Competenza				
	Previsioni di Cassa	0,00	0,00	0,00	0,00
1030100	Fondi perequativi da Amministrazioni Centrali	0,00	0,00	0,00	0,00
	Previsioni di Competenza				
	Previsioni di Cassa	0,00	0,00	0,00	0,00

Allegato 4

REGIONE BASILICATA
Assestamento del Bilancio di Previsione 2014/2016 - Esercizio Finanziario 2015
Stato di Previsione delle Entrate per Titoli, Tipologie e Categorie

Titolo Tipologia Categoria	Denominazione	Previsioni Aggiornate all'Ultima Delibera di Variazione		Variazioni		Previsioni Definitive
		in Aumento	in Diminuzione	in Aumento	in Diminuzione	
1000000	ENTRATE CORRENTI DI NATURA TRIBUTARIA, CONTRIBUTIVA E PEREQUATIVA					
1030100	Fondi perequativi da Amministrazioni Centrali					
1030101	Fondi perequativi dallo Stato	Previsioni di Competenza	0,00	0,00	0,00	0,00
		Previsioni di Cassa	0,00	0,00	0,00	0,00
1030102	Fondo perequativo dallo Stato - Sanita'	Previsioni di Competenza	0,00	0,00	0,00	0,00
		Previsioni di Cassa	0,00	0,00	0,00	0,00
1030100	Fondi perequativi da Amministrazioni Centrali	Previsioni di Competenza	0,00	0,00	0,00	0,00
		Previsioni di Cassa	0,00	0,00	0,00	0,00
1000000	ENTRATE CORRENTI DI NATURA TRIBUTARIA, CONTRIBUTIVA	Previsioni di Competenza	1.362.363.460,79	0,00	-10.000,00	1.362.353.460,79
		Previsioni di Cassa	0,00	0,00	0,00	0,00
2000000	TRASFERIMENTI CORRENTI					
2010100	Trasferimenti correnti da Amministrazioni pubbliche					
2010101	Trasferimenti correnti da Amministrazioni Centrali	Previsioni di Competenza	26.931.441,60	1.913.207,00	-484.100,00	28.360.548,60
		Previsioni di Cassa	0,00	0,00	0,00	0,00
2010102	Trasferimenti correnti da Amministrazioni Locali	Previsioni di Competenza	139.885,50	0,00	0,00	139.885,50
		Previsioni di Cassa	0,00	0,00	0,00	0,00
2010100	Trasferimenti correnti da Amministrazioni pubbliche	Previsioni di Competenza	27.071.327,10	1.913.207,00	-484.100,00	28.500.434,10
		Previsioni di Cassa	0,00	0,00	0,00	0,00
2010200	Trasferimenti correnti da Famiglie					
2010201	Trasferimenti correnti da Famiglie	Previsioni di Competenza	0,00	0,00	0,00	0,00
		Previsioni di Cassa	0,00	0,00	0,00	0,00
2010200	Trasferimenti correnti da Famiglie	Previsioni di Competenza	0,00	0,00	0,00	0,00
		Previsioni di Cassa	0,00	0,00	0,00	0,00
2010300	Trasferimenti correnti da Imprese					
2010302	Altri trasferimenti correnti da imprese	Previsioni di Competenza	350.000,00	0,00	0,00	350.000,00
		Previsioni di Cassa	0,00	0,00	0,00	0,00

Allegato 4

REGIONE BASILICATA
Assestamento del Bilancio di Previsione 2014/2016 - Esercizio Finanziario 2015
Stato di Previsione delle Entrate per Titoli, Tipologie e Categorie

Titolo Tipologia Categoria	Denominazione	Previsioni Aggiornate all'Ultima Delibera di Variazione	Variazioni		Previsioni Definitive
			in Aumento	in Diminuzione	
2000000	TRASFERIMENTI CORRENTI				
2010300	Trasferimenti correnti da Imprese				
2010300	Trasferimenti correnti da Imprese	350.000,00	0,00	0,00	350.000,00
	Previsioni di Competenza		0,00	0,00	0,00
	Previsioni di Cassa	0,00			0,00
2010500	Trasferimenti correnti dall'Unione Europea e dal Resto del Mondo				
2010501	Trasferimenti correnti dall'Unione Europea				
	Previsioni di Competenza	0,00	0,00	0,00	0,00
	Previsioni di Cassa	0,00	0,00	0,00	0,00
2010500	Trasferimenti correnti dall'Unione Europea e dal Resto del Mondo				
	Previsioni di Competenza	0,00	0,00	0,00	0,00
	Previsioni di Cassa	0,00	0,00	0,00	0,00
2000000	TRASFERIMENTI CORRENTI	27.421.327,10	1.913.207,00	-484.100,00	28.850.434,10
	Previsioni di Competenza				
	Previsioni di Cassa	0,00	0,00	0,00	0,00
3000000	ENTRATE EXTRATRIBUTARIE				
3010000	Vendita di beni e servizi e proventi derivanti dalla gestione dei beni				
3010100	Vendita di beni				
	Previsioni di Competenza	50.000,00	0,00	0,00	50.000,00
	Previsioni di Cassa	0,00	0,00	0,00	0,00
3010200	Entrate dalla vendita e dall'erogazione di servizi				
	Previsioni di Competenza	515.000,00	0,00	0,00	515.000,00
	Previsioni di Cassa	0,00	0,00	0,00	0,00
3010300	Proventi derivanti dalla gestione dei beni				
	Previsioni di Competenza	19.665.000,00	0,00	0,00	19.665.000,00
	Previsioni di Cassa	0,00	0,00	0,00	0,00
3010000	Vendita di beni e servizi e proventi derivanti dalla gestione dei beni				
	Previsioni di Competenza	20.230.000,00	0,00	0,00	20.230.000,00
	Previsioni di Cassa	0,00	0,00	0,00	0,00
3020000	Proventi derivanti dall'attività di controllo e repressione delle irregolarità e degli illeciti				
3020100	Entrate da amministrazioni pubbliche derivanti dall'attività di controllo e repressione delle irregolarità e degli illeciti				
	Previsioni di Competenza	3.150.000,00	0,00	0,00	3.150.000,00
	Previsioni di Cassa	0,00	0,00	0,00	0,00
3020200	Entrate da famiglie derivanti dall'attività di controllo e repressione delle irregolarità e degli illeciti				
	Previsioni di Competenza	31.000,00	0,00	0,00	31.000,00
	Previsioni di Cassa	0,00	0,00	0,00	0,00

Allegato 4

REGIONE BASILICATA
Assestamento del Bilancio di Previsione 2014/2016 - Esercizio Finanziario 2015
Stato di Previsione delle Entrate per Titoli, Tipologie e Categorie

Titolo Tipologia Categoria	Denominazione	Previsioni Aggiornate all'Ultima Delibera di Variazione	Variazioni		Previsioni Definitive
			in Aumento	in Diminuzione	
3000000	ENTRATE EXTRATRIBUTARIE				
3020000	Proventi derivanti dall'attivita' di controllo e repressione delle irregolarita' e degli illeciti				
3020300	Entrate da imprese derivanti dall'attivita' di controllo e repressione delle irregolarita' e degli illeciti	540.000,00	0,00	0,00	540.000,00
	Previsioni di Competenza		0,00	0,00	0,00
	Previsioni di Cassa	0,00			0,00
3020000	Proventi derivanti dall'attivita' di controllo e repressione delle irregolarita' e degli illeciti	3.721.000,00	0,00	0,00	3.721.000,00
	Previsioni di Competenza		0,00	0,00	0,00
	Previsioni di Cassa	0,00			0,00
3030000	Interessi attivi				
3030300	Altri interessi attivi	300.000,00	0,00	0,00	300.000,00
	Previsioni di Competenza		0,00	0,00	0,00
	Previsioni di Cassa	0,00			0,00
3030000	Interessi attivi	300.000,00	0,00	0,00	300.000,00
	Previsioni di Competenza		0,00	0,00	0,00
	Previsioni di Cassa	0,00			0,00
3040000	Altre entrate da redditi da capitale				
3049900	Altre entrate da redditi da capitale	0,00	0,00	0,00	0,00
	Previsioni di Competenza		0,00	0,00	0,00
	Previsioni di Cassa	0,00			0,00
3040000	Altre entrate da redditi da capitale	0,00	0,00	0,00	0,00
	Previsioni di Competenza		0,00	0,00	0,00
	Previsioni di Cassa	0,00			0,00
3050000	Rimborsi e altre entrate correnti				
3050200	Rimborsi in entrata	3.150.000,00	0,00	0,00	3.150.000,00
	Previsioni di Competenza		0,00	0,00	0,00
	Previsioni di Cassa	0,00			0,00
3059900	Altre entrate correnti n.a.c.	140.000,00	0,00	0,00	140.000,00
	Previsioni di Competenza		0,00	0,00	0,00
	Previsioni di Cassa	0,00			0,00
3050000	Rimborsi e altre entrate correnti	3.290.000,00	0,00	0,00	3.290.000,00
	Previsioni di Competenza		0,00	0,00	0,00
	Previsioni di Cassa	0,00			0,00
3000000	ENTRATE EXTRATRIBUTARIE	27.541.000,00	0,00	0,00	27.541.000,00
	Previsioni di Competenza		0,00	0,00	0,00
	Previsioni di Cassa	0,00			0,00
4000000	ENTRATE IN CONTO CAPITALE				
4020000	Contributi agli investimenti				

Allegato 4

REGIONE BASILICATA
Assestamento del Bilancio di Previsione 2014/2016 - Esercizio Finanziario 2015
Stato di Previsione delle Entrate per Titoli, Tipologie e Categorie

Titolo Tipologia Categoria	Denominazione	Previsioni Aggiornate all'Ultima Delibera di Variazione	Variazioni		Previsioni Definitive
			in Aumento	in Diminuzione	
4000000	ENTRATE IN CONTO CAPITALE				
4020000	Contributi agli investimenti				
4020100	Contributi agli investimenti da amministrazioni pubbliche	72.783.898,13	76.141.800,00	0,00	148.925.698,13
	Previsioni di Competenza			0,00	
	Previsioni di Cassa	0,00	0,00		0,00
4020500	Contributi agli investimenti dall'Unione Europea e dal Resto del Mondo	712.909,12	64.000,00	0,00	776.909,12
	Previsioni di Competenza			0,00	
	Previsioni di Cassa	0,00	0,00		0,00
4020000	Contributi agli investimenti	73.496.807,25	76.205.800,00	0,00	149.702.607,25
	Previsioni di Competenza			0,00	
	Previsioni di Cassa	0,00	0,00		0,00
4030000	Altri trasferimenti in conto capitale				
4031000	Altri trasferimenti in conto capitale da amministrazioni pubbliche	12.763.473,63	516.000,00	0,00	13.279.473,63
	Previsioni di Competenza			0,00	
	Previsioni di Cassa	0,00	0,00		0,00
4031200	Altri trasferimenti in conto capitale da imprese	0,00	0,00	0,00	0,00
	Previsioni di Competenza			0,00	
	Previsioni di Cassa	0,00	0,00		0,00
4030000	Altri trasferimenti in conto capitale	12.763.473,63	516.000,00	0,00	13.279.473,63
	Previsioni di Competenza			0,00	
	Previsioni di Cassa	0,00	0,00		0,00
4040000	Entrate da alienazione di beni materiali e immateriali				
4040100	Alienazione di beni materiali	0,00	0,00	0,00	0,00
	Previsioni di Competenza			0,00	
	Previsioni di Cassa	0,00	0,00		0,00
4040000	Entrate da alienazione di beni materiali e immateriali	0,00	0,00	0,00	0,00
	Previsioni di Competenza			0,00	
	Previsioni di Cassa	0,00	0,00		0,00
4050000	Altre entrate in conto capitale				
4050400	Altre entrate in conto capitale n.a.c.	0,00	0,00	0,00	0,00
	Previsioni di Competenza			0,00	
	Previsioni di Cassa	0,00	0,00		0,00
4050000	Altre entrate in conto capitale	0,00	0,00	0,00	0,00
	Previsioni di Competenza			0,00	
	Previsioni di Cassa	0,00	0,00		0,00
4000000	ENTRATE IN CONTO CAPITALE	86.260.280,88	76.721.800,00	0,00	162.982.080,88
	Previsioni di Competenza			0,00	
	Previsioni di Cassa	0,00	0,00		0,00

Allegato 4

REGIONE BASILICATA
Assestamento del Bilancio di Previsione 2014/2016 - Esercizio Finanziario 2015
Stato di Previsione delle Entrate per Titoli, Tipologie e Categorie




Titolo Tipologia Categoria	Denominazione	Previsioni Aggiornate all'Ultima Delibera di Variazione	Variazioni		Previsioni Definitive
			in Aumento	in Diminuzione	
5000000	ENTRATE DA RIDUZIONE DI ATTIVITA' FINANZIARIE				
5010000	Alienazione di attivita' finanziarie				
5010100	Alienazione di partecipazioni	0,00	0,00	0,00	0,00
		Previsioni di Competenza			
		Previsioni di Cassa	0,00	0,00	0,00
5010000	Alienazione di attivita' finanziarie	0,00	0,00	0,00	0,00
		Previsioni di Competenza			
		Previsioni di Cassa	0,00	0,00	0,00
5040000	Altre entrate per riduzione di attivita' finanziarie				
5040300	Riduzione di altre attivita' finanziarie verso Imprese	0,00	0,00	0,00	0,00
		Previsioni di Competenza			
		Previsioni di Cassa	0,00	0,00	0,00
5040000	Altre entrate per riduzione di attivita' finanziarie	0,00	0,00	0,00	0,00
		Previsioni di Competenza			
		Previsioni di Cassa	0,00	0,00	0,00
5000000	ENTRATE DA RIDUZIONE DI ATTIVITA' FINANZIARIE	0,00	0,00	0,00	0,00
		Previsioni di Competenza			
		Previsioni di Cassa	0,00	0,00	0,00
6000000	ACCENSIONE PRESTITI				
6030000	Accensione Mutui e altri finanziamenti a medio lungo termine				
6030100	Finanziamenti a medio lungo termine	7.490.153,05	0,00	0,00	7.490.153,05
		Previsioni di Competenza			
		Previsioni di Cassa	0,00	0,00	0,00
6030000	Accensione Mutui e altri finanziamenti a medio lungo termine	7.490.153,05	0,00	0,00	7.490.153,05
		Previsioni di Competenza			
		Previsioni di Cassa	0,00	0,00	0,00
6000000	ACCENSIONE PRESTITI	7.490.153,05	0,00	0,00	7.490.153,05
		Previsioni di Competenza			
		Previsioni di Cassa	0,00	0,00	0,00
7000000	ANTICIPAZIONI DA ISTITUTO TESORIERE/CASSIERE				
7010000	Anticipazioni da istituto tesoriere/cassiere				
7010100	Anticipazioni da istituto tesoriere/cassiere	25.000.000,00	0,00	0,00	25.000.000,00
		Previsioni di Competenza			
		Previsioni di Cassa	0,00	0,00	0,00

Allegato 4

REGIONE BASILICATA
Assestamento del Bilancio di Previsione 2014/2016 - Esercizio Finanziario 2015
Stato di Previsione delle Entrate per Titoli, Tipologie e Categorie

Titolo Tipologia Categoria	Denominazione	Previsioni Aggiornate all'Ultima Delibera di Variazione	Variazioni		Previsioni Definitive
			in Aumento	in Diminuzione	
7000000	ANTICIPAZIONI DA ISTITUTO TESORIERE/CASSIERE				
7010000	Anticipazioni da istituto tesoriere/cassiere				
7010000	Anticipazioni da istituto tesoriere/cassiere	25.000.000,00	0,00	0,00	25.000.000,00
	Previsioni di Competenza	0,00	0,00	0,00	0,00
	Previsioni di Cassa	25.000.000,00	0,00	0,00	25.000.000,00
7000000	ANTICIPAZIONI DA ISTITUTO TESORIERE/CASSIERE				
	Previsioni di Competenza	0,00	0,00	0,00	0,00
	Previsioni di Cassa	25.000.000,00	0,00	0,00	25.000.000,00
9000000	ENTRATE PER CONTO TERZI E PARTITE DI GIRO				
9010000	Entrate per partite di giro				
9010100	Altre ritenute	50.000,00	0,00	0,00	50.000,00
	Previsioni di Competenza	0,00	0,00	0,00	0,00
	Previsioni di Cassa	50.000,00	0,00	0,00	50.000,00
9010200	Ritenute su redditi da lavoro dipendente	21.670.000,00	0,00	0,00	21.670.000,00
	Previsioni di Competenza	0,00	0,00	0,00	0,00
	Previsioni di Cassa	21.670.000,00	0,00	0,00	21.670.000,00
9019900	Altre entrate per partite di giro	701.520.000,00	0,00	0,00	701.520.000,00
	Previsioni di Competenza	0,00	0,00	0,00	0,00
	Previsioni di Cassa	701.520.000,00	0,00	0,00	701.520.000,00
9010000	Entrate per partite di giro	723.240.000,00	0,00	0,00	723.240.000,00
	Previsioni di Competenza	0,00	0,00	0,00	0,00
	Previsioni di Cassa	723.240.000,00	0,00	0,00	723.240.000,00
9020000	Entrate per conto terzi				
9020200	Trasferimenti da Amministrazioni pubbliche per operazioni conto terzi	43.500.000,00	0,00	0,00	43.500.000,00
	Previsioni di Competenza	0,00	0,00	0,00	0,00
	Previsioni di Cassa	43.500.000,00	0,00	0,00	43.500.000,00
9020000	Entrate per conto terzi	43.500.000,00	0,00	0,00	43.500.000,00
	Previsioni di Competenza	0,00	0,00	0,00	0,00
	Previsioni di Cassa	43.500.000,00	0,00	0,00	43.500.000,00
9000000	ENTRATE PER CONTO TERZI E PARTITE DI GIRO				
	Previsioni di Competenza	766.740.000,00	0,00	0,00	766.740.000,00
	Previsioni di Cassa	0,00	0,00	0,00	0,00
	Previsioni di Cassa	766.740.000,00	0,00	0,00	766.740.000,00
	Previsioni di Competenza	0,00	0,00	0,00	0,00
	Previsioni di Cassa	766.740.000,00	0,00	0,00	766.740.000,00
	TOTALE GENERALE	2.420.028.601,25	81.982.448,96	-1.275.819,38	2.500.735.230,83
	Previsioni di Competenza	0,00	0,00	0,00	0,00
	Previsioni di Cassa	2.420.028.601,25	81.982.448,96	-1.275.819,38	2.500.735.230,83

Allegato 5



REGIONE BASILICATA

Assestamento del Bilancio di Previsione 2014/2016 - Esercizio
Finanziario 2016
Stato di Previsione delle Entrate per Titoli, Tipologie e Categorie

Allegato 5

REGIONE BASILICATA

Assestamento del Bilancio di Previsione 2014/2016 - Esercizio Finanziario 2016
Stato di Previsione delle Entrate per Titoli, Tipologie e Categorie



Titolo Tipologia Categoria	Denominazione	Previsioni Aggiornate all'Ultima Delibera di Variazione	Variazioni		Previsioni Definitive
			in Aumento	in Diminuzione	
	Fondo Pluriennale Vincolato Corrente	1.940.000,00	0,00	-1.940.000,00	0,00
	Previsioni di Competenza	1.940.000,00	0,00	-1.940.000,00	0,00
	Previsioni di Cassa	0,00	0,00	0,00	0,00
	Fondo Pluriennale Vincolato Capitale	29.360.929,50	0,00	-2.164.328,75	27.196.600,75
	Previsioni di Competenza	29.360.929,50	0,00	-2.164.328,75	27.196.600,75
	Previsioni di Cassa	0,00	0,00	0,00	0,00
1000000	ENTRATE CORRENTI DI NATURA TRIBUTARIA, CONTRIBUTIVA E PEREQUATIVA				
1010100	Imposte tasse e proventi assimilati				
1010117	Addizionale regionale IRPEF non sanita'	0,00	0,00	0,00	0,00
	Previsioni di Competenza	0,00	0,00	0,00	0,00
	Previsioni di Cassa	0,00	0,00	0,00	0,00
1010120	Imposta regionale sulle attivita' produttive (IRAP) non Sanita'	135.255.814,79	0,00	0,00	135.255.814,79
	Previsioni di Competenza	135.255.814,79	0,00	0,00	135.255.814,79
	Previsioni di Cassa	0,00	0,00	0,00	0,00
1010128	Accisa sulla benzina per autostrazione - non sanita'	0,00	0,00	0,00	0,00
	Previsioni di Competenza	0,00	0,00	0,00	0,00
	Previsioni di Cassa	0,00	0,00	0,00	0,00
1010129	Accisa sul gasolio	0,00	0,00	0,00	0,00
	Previsioni di Competenza	0,00	0,00	0,00	0,00
	Previsioni di Cassa	0,00	0,00	0,00	0,00
1010143	Imposta regionale sulle concessioni statali sui beni del patrimonio indisponibile	45.000,00	0,00	0,00	45.000,00
	Previsioni di Competenza	45.000,00	0,00	0,00	45.000,00
	Previsioni di Cassa	0,00	0,00	0,00	0,00
1010146	Tassa regionale per il diritto allo studio universitario	1.300.000,00	0,00	0,00	1.300.000,00
	Previsioni di Competenza	1.300.000,00	0,00	0,00	1.300.000,00
	Previsioni di Cassa	0,00	0,00	0,00	0,00
1010147	Tassa sulla concessione per la caccia e per la pesca	550.000,00	0,00	0,00	550.000,00
	Previsioni di Competenza	550.000,00	0,00	0,00	550.000,00
	Previsioni di Cassa	0,00	0,00	0,00	0,00
1010148	Tasse sulle concessioni regionali	149.000,00	0,00	0,00	149.000,00
	Previsioni di Competenza	149.000,00	0,00	0,00	149.000,00
	Previsioni di Cassa	0,00	0,00	0,00	0,00
1010150	Tassa di circolazione dei veicoli a motore (tassa automobilistica)	53.500.000,00	0,00	-18.000,00	53.482.000,00
	Previsioni di Competenza	53.500.000,00	0,00	-18.000,00	53.482.000,00
	Previsioni di Cassa	0,00	0,00	0,00	0,00
1010155	Tassa di abilitazione all'esercizio professionale	50.000,00	0,00	0,00	50.000,00
	Previsioni di Competenza	50.000,00	0,00	0,00	50.000,00
	Previsioni di Cassa	0,00	0,00	0,00	0,00

Allegato 5

REGIONE BASILICATA
Assestamento del Bilancio di Previsione 2014/2016 - Esercizio Finanziario 2016
Stato di Previsione delle Entrate per Titoli, Tipologie e Categorie

Titolo Tipologia Categoria	Denominazione	Previsioni Aggiornate all'Ultima Delibera di Variazione	Variazioni		Previsioni Definitive
			in Aumento	in Diminuzione	
1000000	ENTRATE CORRENTI DI NATURA TRIBUTARIA, CONTRIBUTIVA E PEREQUATIVA				
1010100	Imposte tasse e proventi assimilati				
1010159	Tributo speciale per il deposito in discarica dei rifiuti solidi	550.000,00	0,00	0,00	550.000,00
	Previsioni di Competenza				
	Previsioni di Cassa	0,00	0,00	0,00	0,00
1010198	Altre imposte sostitutive n.a.c.	4.500.000,00	0,00	0,00	4.500.000,00
	Previsioni di Competenza				
	Previsioni di Cassa	0,00	0,00	0,00	0,00
1010199	Altre imposte, tasse e proventi n.a.c.	170.600.000,00	0,00	0,00	170.600.000,00
	Previsioni di Competenza				
	Previsioni di Cassa	0,00	0,00	0,00	0,00
1010100	Imposte tasse e proventi assimilati	366.499.814,79	0,00	-18.000,00	366.481.814,79
	Previsioni di Competenza				
	Previsioni di Cassa	0,00	0,00	0,00	0,00
1010200	Tributi destinati al finanziamento della sanità'				
1010201	Imposta regionale sulle attività produttive - IRAP - Sanita'	67.818.555,00	0,00	0,00	67.818.555,00
	Previsioni di Competenza				
	Previsioni di Cassa	0,00	0,00	0,00	0,00
1010203	Compartecipazione IVA - Sanita'	866.045.091,00	0,00	0,00	866.045.091,00
	Previsioni di Competenza				
	Previsioni di Cassa	0,00	0,00	0,00	0,00
1010204	Addizionale IRPEF - Sanita'	57.000.000,00	0,00	0,00	57.000.000,00
	Previsioni di Competenza				
	Previsioni di Cassa	0,00	0,00	0,00	0,00
1010200	Tributi destinati al finanziamento della sanità'	990.863.646,00	0,00	0,00	990.863.646,00
	Previsioni di Competenza				
	Previsioni di Cassa	0,00	0,00	0,00	0,00
1010400	Compartecipazioni di tributi				
1010404	Compartecipazione al gasolio	0,00	0,00	0,00	0,00
	Previsioni di Competenza				
	Previsioni di Cassa	0,00	0,00	0,00	0,00
1010497	Altre compartecipazioni di imposte a Regioni non destinati al finanziamento della spesa sanitaria	0,00	0,00	0,00	0,00
	Previsioni di Competenza				
	Previsioni di Cassa	0,00	0,00	0,00	0,00
1010400	Compartecipazioni di tributi	0,00	0,00	0,00	0,00
	Previsioni di Competenza				
	Previsioni di Cassa	0,00	0,00	0,00	0,00
1030100	Fondi perequativi da Amministrazioni Centrali				
	Previsioni di Competenza				
	Previsioni di Cassa	0,00	0,00	0,00	0,00

Allegato 5

REGIONE BASILICATA
Assestamento del Bilancio di Previsione 2014/2016 - Esercizio Finanziario 2016
Stato di Previsione delle Entrate per Titoli, Tipologie e Categorie

Titolo Tipologia Categoria	Denominazione	Previsioni Aggiornate all'Ultima Delibera di Variazione	Variazioni		Previsioni Definitive
			in Aumento	in Diminuzione	
1000000	ENTRATE CORRENTI DI NATURA TRIBUTARIA, CONTRIBUTIVA E PEREQUATIVA				
1030100	Fondi perequativi da Amministrazioni Centrali				
1030101	Fondi perequativi dallo Stato	0,00	0,00	0,00	0,00
		0,00	0,00	0,00	0,00
1030102	Fondo perequativo dallo Stato - Sanita'	0,00	0,00	0,00	0,00
		0,00	0,00	0,00	0,00
1030100	Fondi perequativi da Amministrazioni Centrali	0,00	0,00	0,00	0,00
		0,00	0,00	0,00	0,00
1000000	ENTRATE CORRENTI DI NATURA TRIBUTARIA, CONTRIBUTIVA	1.357.363.460,79	0,00	-18.000,00	1.357.345.460,79
		0,00	0,00	0,00	0,00
2000000	TRASFERIMENTI CORRENTI				
2010100	Trasferimenti correnti da Amministrazioni pubbliche				
2010101	Trasferimenti correnti da Amministrazioni Centrali	28.757.827,11	0,00	0,00	28.757.827,11
		0,00	0,00	0,00	0,00
2010102	Trasferimenti correnti da Amministrazioni Locali	0,00	0,00	0,00	0,00
		0,00	0,00	0,00	0,00
2010100	Trasferimenti correnti da Amministrazioni pubbliche	28.757.827,11	0,00	0,00	28.757.827,11
		0,00	0,00	0,00	0,00
2010200	Trasferimenti correnti da Famiglie				
2010201	Trasferimenti correnti da Famiglie	0,00	0,00	0,00	0,00
		0,00	0,00	0,00	0,00
2010200	Trasferimenti correnti da Famiglie	0,00	0,00	0,00	0,00
		0,00	0,00	0,00	0,00
2010300	Trasferimenti correnti da Imprese				
2010302	Altri trasferimenti correnti da imprese	350.000,00	0,00	0,00	350.000,00
		0,00	0,00	0,00	0,00

Allegato 5

REGIONE BASILICATA
Assestamento del Bilancio di Previsione 2014/2016 - Esercizio Finanziario 2016
Stato di Previsione delle Entrate per Titoli, Tipologie e Categorie

Titolo Tipologia Categoria	Denominazione	Previsioni Aggiornate all'Ultima Delibera di Variazione	Variazioni		Previsioni Definitive
			in Aumento	in Diminuzione	
2000000	TRASFERIMENTI CORRENTI				
2010300	Trasferimenti correnti da Imprese				
2010300	Trasferimenti correnti da Imprese	350.000,00	0,00	0,00	350.000,00
	Previsioni di Competenza		0,00	0,00	0,00
	Previsioni di Cassa	0,00			0,00
2010500	Trasferimenti correnti dall'Unione Europea e dal Resto del Mondo				
2010501	Trasferimenti correnti dall'Unione Europea				
	Previsioni di Competenza	0,00	0,00	0,00	0,00
	Previsioni di Cassa	0,00			0,00
2010500	Trasferimenti correnti dall'Unione Europea e dal Resto del Mondo				
	Previsioni di Competenza	0,00	0,00	0,00	0,00
	Previsioni di Cassa	0,00			0,00
2000000	TRASFERIMENTI CORRENTI	29.107.827,11	0,00	0,00	29.107.827,11
	Previsioni di Competenza		0,00	0,00	0,00
	Previsioni di Cassa	0,00			0,00
3000000	ENTRATE EXTRATRIBUTARIE				
3010000	Vendita di beni e servizi e proventi derivanti dalla gestione dei beni				
3010100	Vendita di beni				
	Previsioni di Competenza	50.000,00	0,00	0,00	50.000,00
	Previsioni di Cassa	0,00			0,00
3010200	Entrate dalla vendita e dall'erogazione di servizi				
	Previsioni di Competenza	215.000,00	0,00	0,00	215.000,00
	Previsioni di Cassa	0,00			0,00
3010300	Proventi derivanti dalla gestione dei beni				
	Previsioni di Competenza	19.665.000,00	0,00	0,00	19.665.000,00
	Previsioni di Cassa	0,00			0,00
3010000	Vendita di beni e servizi e proventi derivanti dalla gestione dei beni	19.930.000,00	0,00	0,00	19.930.000,00
	Previsioni di Competenza		0,00	0,00	0,00
	Previsioni di Cassa	0,00			0,00
3020000	Proventi derivanti dall'attivita' di controllo e repressione delle irregolarita' e degli illeciti				
3020100	Entrate da amministrazioni pubbliche derivanti dall'attivita' di controllo e repressione delle irregolarita' e degli illeciti				
	Previsioni di Competenza	3.150.000,00	0,00	0,00	3.150.000,00
	Previsioni di Cassa	0,00			0,00
3020200	Entrate da famiglie derivanti dall'attivita' di controllo e repressione delle irregolarita' e degli illeciti				
	Previsioni di Competenza	31.000,00	0,00	0,00	31.000,00
	Previsioni di Cassa	0,00			0,00

Allegato 5

REGIONE BASILICATA
Assestamento del Bilancio di Previsione 2014/2016 - Esercizio Finanziario 2016
Stato di Previsione delle Entrate per Titoli, Tipologie e Categorie

Titolo Tipologia Categoria	Denominazione	Previsioni Aggiornate all'Ultima Delibera di Variazione	Variazioni		Previsioni Definitive
			in Aumento	in Diminuzione	
3000000	ENTRATE EXTRATRIBUTARIE				
3020000	Proventi derivanti dall'attivita' di controllo e repressione delle irregolarita' e degli illeciti				
3020300	Entrate da Imprese derivanti dall'attivita' di controllo e repressione delle irregolarita' e degli illeciti	200.000,00	0,00	0,00	200.000,00
			0,00	0,00	0,00
3020000	Proventi derivanti dall'attivita' di controllo e repressione delle irregolarita' e degli illeciti	3.381.000,00	0,00	0,00	3.381.000,00
			0,00	0,00	0,00
3030000	Interessi attivi				
3030300	Altri interessi attivi	0,00	0,00	0,00	0,00
		0,00	0,00	0,00	0,00
3030000	Interessi attivi	0,00	0,00	0,00	0,00
		0,00	0,00	0,00	0,00
3040000	Altre entrate da redditi da capitale				
3049900	Altre entrate da redditi da capitale	0,00	0,00	0,00	0,00
		0,00	0,00	0,00	0,00
3040000	Altre entrate da redditi da capitale	0,00	0,00	0,00	0,00
		0,00	0,00	0,00	0,00
3050000	Rimborsi e altre entrate correnti				
3050200	Rimborsi in entrata	2.500.000,00	0,00	0,00	2.500.000,00
		0,00	0,00	0,00	0,00
3059900	Altre entrate correnti n.a.c.	0,00	0,00	0,00	0,00
		0,00	0,00	0,00	0,00
3050000	Rimborsi e altre entrate correnti	2.500.000,00	0,00	0,00	2.500.000,00
		0,00	0,00	0,00	0,00
3000000	ENTRATE EXTRATRIBUTARIE	25.811.000,00	0,00	0,00	25.811.000,00
		0,00	0,00	0,00	0,00
4000000	ENTRATE IN CONTO CAPITALE				
4020000	Contributi agli investimenti				

Allegato 5

REGIONE BASILICATA
Assestamento del Bilancio di Previsione 2014/2016 - Esercizio Finanziario 2016
Stato di Previsione delle Entrate per Titoli, Tipologie e Categorie

Titolo Tipologia Categoria	Denominazione	Previsioni Aggiornate all'Ultima Delibera di Variazione		Variazioni		Previsioni Definitive
		in Aumento	in Diminuzione	in Aumento	in Diminuzione	
4000000	ENTRATE IN CONTO CAPITALE					
4020000	Contributi agli investimenti					
4020100	Contributi agli investimenti da amministrazioni pubbliche	39.494.832,37	111.700.000,00	0,00	0,00	151.194.832,37
	Previsioni di Competenza					
	Previsioni di Cassa	0,00	0,00	0,00	0,00	0,00
4020500	Contributi agli investimenti dall'Unione Europea e dal Resto del Mondo					
	Previsioni di Competenza	0,00	0,00	0,00	0,00	0,00
	Previsioni di Cassa	0,00	0,00	0,00	0,00	0,00
4020000	Contributi agli investimenti	39.494.832,37	111.700.000,00	0,00	0,00	151.194.832,37
	Previsioni di Competenza					
	Previsioni di Cassa	0,00	0,00	0,00	0,00	0,00
4030000	Altri trasferimenti in conto capitale					
4031000	Altri trasferimenti in conto capitale da amministrazioni pubbliche	0,00	10.240.000,00	0,00	0,00	10.240.000,00
	Previsioni di Competenza	0,00	0,00	0,00	0,00	0,00
	Previsioni di Cassa	0,00	10.240.000,00	0,00	0,00	10.240.000,00
4031200	Altri trasferimenti in conto capitale da imprese	0,00	0,00	0,00	0,00	0,00
	Previsioni di Competenza	0,00	0,00	0,00	0,00	0,00
	Previsioni di Cassa	0,00	0,00	0,00	0,00	0,00
4030000	Altri trasferimenti in conto capitale	0,00	10.240.000,00	0,00	0,00	10.240.000,00
	Previsioni di Competenza	0,00	0,00	0,00	0,00	0,00
	Previsioni di Cassa	0,00	10.240.000,00	0,00	0,00	10.240.000,00
4040000	Entrate da alienazione di beni materiali e immateriali					
4040100	Alienazione di beni materiali	0,00	0,00	0,00	0,00	0,00
	Previsioni di Competenza	0,00	0,00	0,00	0,00	0,00
	Previsioni di Cassa	0,00	0,00	0,00	0,00	0,00
4040000	Entrate da alienazione di beni materiali e immateriali	0,00	0,00	0,00	0,00	0,00
	Previsioni di Competenza	0,00	0,00	0,00	0,00	0,00
	Previsioni di Cassa	0,00	0,00	0,00	0,00	0,00
4050000	Altre entrate in conto capitale					
4050400	Altre entrate in conto capitale n.a.c.	0,00	0,00	0,00	0,00	0,00
	Previsioni di Competenza	0,00	0,00	0,00	0,00	0,00
	Previsioni di Cassa	0,00	0,00	0,00	0,00	0,00
4050000	Altre entrate in conto capitale	0,00	0,00	0,00	0,00	0,00
	Previsioni di Competenza	0,00	0,00	0,00	0,00	0,00
	Previsioni di Cassa	0,00	0,00	0,00	0,00	0,00
4000000	ENTRATE IN CONTO CAPITALE	39.494.832,37	121.940.000,00	0,00	0,00	161.434.832,37
	Previsioni di Competenza					
	Previsioni di Cassa	0,00	0,00	0,00	0,00	0,00

Allegato 5

REGIONE BASILICATA
Assestamento del Bilancio di Previsione 2014/2016 - Esercizio Finanziario 2016
Stato di Previsione delle Entrate per Titoli, Tipologie e Categorie



Titolo Tipologia Categoria	Denominazione	Previsioni Aggiornate all'Ultima Delibera di Variazione	Variazioni		Previsioni Definitive
			in Aumento	in Diminuzione	
5000000	ENTRATE DA RIDUZIONE DI ATTIVITA' FINANZIARIE				
5010000	Alienazione di attivita' finanziarie				
5010100	Alienazione di partecipazioni	0,00	0,00	0,00	0,00
		Previsioni di Competenza			0,00
		Previsioni di Cassa	0,00	0,00	0,00
5010000	Alienazione di attivita' finanziarie	0,00	0,00	0,00	0,00
		Previsioni di Competenza			0,00
		Previsioni di Cassa	0,00	0,00	0,00
5040000	Altre entrate per riduzione di attivita' finanziarie				
5040300	Riduzione di altre attivita' finanziarie verso Imprese	0,00	0,00	0,00	0,00
		Previsioni di Competenza			0,00
		Previsioni di Cassa	0,00	0,00	0,00
5040000	Altre entrate per riduzione di attivita' finanziarie	0,00	0,00	0,00	0,00
		Previsioni di Competenza			0,00
		Previsioni di Cassa	0,00	0,00	0,00
5000000	ENTRATE DA RIDUZIONE DI ATTIVITA' FINANZIARIE	0,00	0,00	0,00	0,00
		Previsioni di Competenza			0,00
		Previsioni di Cassa	0,00	0,00	0,00
6000000	ACCENSIONE PRESTITI				
6030000	Accensione Mutui e altri finanziamenti a medio lungo termine				
6030100	Finanziamenti a medio lungo termine	0,00	0,00	0,00	0,00
		Previsioni di Competenza			0,00
		Previsioni di Cassa	0,00	0,00	0,00
6030000	Accensione Mutui e altri finanziamenti a medio lungo termine	0,00	0,00	0,00	0,00
		Previsioni di Competenza			0,00
		Previsioni di Cassa	0,00	0,00	0,00
6000000	ACCENSIONE PRESTITI	0,00	0,00	0,00	0,00
		Previsioni di Competenza			0,00
		Previsioni di Cassa	0,00	0,00	0,00
7000000	ANTICIPAZIONI DA ISTITUTO TESORIERE/CASSIERE				
7010000	Anticipazioni da istituto tesoriere/cassiere				
7010100	Anticipazioni da istituto tesoriere/cassiere	25.000.000,00	0,00	0,00	25.000.000,00
		Previsioni di Competenza			0,00
		Previsioni di Cassa	0,00	0,00	0,00

Allegato 5

REGIONE BASILICATA
Assestamento del Bilancio di Previsione 2014/2016 - Esercizio Finanziario 2016
Stato di Previsione delle Entrate per Titoli, Tipologie e Categorie



Titolo Tipologia Categoria	Denominazione	Previsioni Aggiornate all'Ultima Delibera di Variazione	Variazioni		Previsioni Definitive
			in Aumento	in Diminuzione	
7000000	ANTICIPAZIONI DA ISTITUTO TESORIERE/CASSIERE				
7010000	Anticipazioni da istituto tesoriere/cassiere				
7010000	Anticipazioni da istituto tesoriere/cassiere	25.000.000,00	0,00	0,00	25.000.000,00
	Previsioni di Competenza	0,00	0,00	0,00	0,00
	Previsioni di Cassa				
7000000	ANTICIPAZIONI DA ISTITUTO TESORIERE/CASSIERE	25.000.000,00	0,00	0,00	25.000.000,00
	Previsioni di Competenza	0,00	0,00	0,00	0,00
	Previsioni di Cassa				
9000000	ENTRATE PER CONTO TERZI E PARTITE DI GIRO				
9010000	Entrate per partite di giro				
9010100	Altre ritenute	50.000,00	0,00	0,00	50.000,00
	Previsioni di Competenza	0,00	0,00	0,00	0,00
	Previsioni di Cassa				
9010200	Ritenute su redditi da lavoro dipendente	21.670.000,00	0,00	0,00	21.670.000,00
	Previsioni di Competenza	0,00	0,00	0,00	0,00
	Previsioni di Cassa				
9019900	Altre entrate per partite di giro	621.470.000,00	0,00	0,00	621.470.000,00
	Previsioni di Competenza	0,00	0,00	0,00	0,00
	Previsioni di Cassa				
9010000	Entrate per partite di giro	643.190.000,00	0,00	0,00	643.190.000,00
	Previsioni di Competenza	0,00	0,00	0,00	0,00
	Previsioni di Cassa				
9020000	Entrate per conto terzi				
9020200	Trasferimenti da Amministrazioni pubbliche per operazioni conto terzi	43.500.000,00	0,00	0,00	43.500.000,00
	Previsioni di Competenza	0,00	0,00	0,00	0,00
	Previsioni di Cassa				
9020000	Entrate per conto terzi	43.500.000,00	0,00	0,00	43.500.000,00
	Previsioni di Competenza	0,00	0,00	0,00	0,00
	Previsioni di Cassa				
9000000	ENTRATE PER CONTO TERZI E PARTITE DI GIRO	686.690.000,00	0,00	0,00	686.690.000,00
	Previsioni di Competenza	0,00	0,00	0,00	0,00
	Previsioni di Cassa				
TOTALE GENERALE		2.194.768.049,77	121.940.000,00	-4.122.328,75	2.312.585.721,02
	Previsioni di Competenz	0,00	0,00	0,00	0,00
	Previsioni di Cassa				

Allegato 6



REGIONE BASILICATA

Assestamento del Bilancio di Previsione 2014/2016 - Esercizio
Finanziario 2014
Stato di Previsione delle Uscite per Missioni e Programmi

Allegato 6

REGIONE BASILICATA
Assessment del Bilancio di Previsione 2014/2016 - Esercizio Finanziario 2014
Stato di Previsione delle Uscite per Missioni e Programmi

Missione Programma	Denominazione	Previsioni Aggiornate all'Ultima Delibera di Variazione	Variazioni		Previsioni Definitive
			in Aumento	in Diminuzione	
	DISAVANZO EFFETTIVO DI AMMINISTRAZIONE ESERCIZI PRECEDENTI	48.623.924,93	0,00	0,00	48.623.924,93
		Previsioni di Competenza			0,00
		Previsioni di Cassa	0,00	0,00	0,00
	DISAVANZO EFFETTIVO DI AMMINISTRAZIONE	0,00	12.555.698,45	0,00	12.555.698,45
		Previsioni di Competenza			0,00
		Previsioni di Cassa	0,00	0,00	0,00
01	Servizi istituzionali e generali, di gestione e di controllo				
01	Organi istituzionali	22.305.000,00	0,00	0,00	22.305.000,00
		Previsioni di Competenza			0,00
		Previsioni di Cassa	0,00	0,00	0,00
02	Segreteria generale	10.365.594,50	1.065.062,53	-970.000,00	10.460.657,03
		Previsioni di Competenza			0,00
		Previsioni di Cassa	1.065.062,53	-970.000,00	11.750.183,20
03	Gestione economica, finanziaria, programmazione e provveditorato	12.125.683,00	1.747.450,82	-499.813,01	13.373.320,81
		Previsioni di Competenza			0,00
		Previsioni di Cassa	1.747.450,82	-499.813,01	35.194.962,55
04	Gestione delle entrate tributarie e servizi fiscali	34.367.145,96	1.327.450,82	-499.634,23	35.194.962,55
		Previsioni di Competenza			0,00
		Previsioni di Cassa	1.327.450,82	-499.634,23	1.048.389,79
05	Gestione dei beni demaniali e patrimoniali	1.488.389,79	197.000,00	-637.000,00	2.714.798,10
		Previsioni di Competenza			0,00
		Previsioni di Cassa	197.000,00	-637.000,00	4.040.000,00
08	Statistica e sistemi informativi	3.154.799,00	0,00	0,00	4.714.018,45
		Previsioni di Competenza			0,00
		Previsioni di Cassa	0,00	0,00	3.615.108,63
09	Assistenza tecnico-amministrativa agli enti locali	4.040.000,00	631.229,23	0,00	4.650.788,25
		Previsioni di Competenza			0,00
		Previsioni di Cassa	631.229,23	0,00	274.000,00
10	Risorse umane	2.983.879,40	1.654.876,59	0,00	315.653,23
		Previsioni di Competenza			0,00
		Previsioni di Cassa	1.654.876,59	0,00	57.985.100,00
11	Altri servizi generali	274.000,00	0,00	-1.340.000,00	58.723.586,52
		Previsioni di Competenza			0,00
		Previsioni di Cassa	0,00	-1.340.000,00	57.649.009,87
01	Servizi istituzionali e generali, di gestione e di controllo	58.380.523,35	508.486,52	-1.240.000,00	21.636.120,80
		Previsioni di Competenza			0,00
		Previsioni di Cassa	508.486,52	-1.240.000,00	39.224.828,46
02	Giustizia	17.033.438,36	6.202.682,85	-1.600.000,41	135.476.183,58
		Previsioni di Competenza			0,00
		Previsioni di Cassa	6.202.682,85	-1.600.000,41	178.956.742,11
01	Uffici giudiziari	34.473.338,92	6.351.489,95	-1.600.000,41	123.278,03
		Previsioni di Competenza			0,00
		Previsioni di Cassa	6.351.489,95	-1.600.000,41	377.173,16

Allegato 6

REGIONE BASILICATA
Assestamento del Bilancio di Previsione 2014/2016 - Esercizio Finanziario 2014
Stato di Previsione delle Uscite per Missioni e Programmi



Missione Programma	Denominazione	Previsioni Aggiornate all'Ultima Delibera di Variazione	Variazioni		Previsioni Definitive
			in Aumento	in Diminuzione	
02	Giustizia				
02	Giustizia	123.278,03	0,00	0,00	123.278,03
		377.173,16	0,00	0,00	377.173,16
04	Istruzione e diritto allo studio				
01	Istruzione prescolastica	1.400.000,00	0,00	-250.000,00	1.150.000,00
02	Altri ordini di istruzione non universitaria	1.625.000,00	0,00	-250.000,00	1.375.000,00
03	Edilizia scolastica	678.376,00	0,00	0,00	678.376,00
		913.227,51	0,00	0,00	913.227,51
04	Istruzione universitaria	1.624.299,22	831,22	0,00	1.625.130,44
		20.788.628,40	831,22	0,00	20.789.459,62
		13.441.492,82	1.924.794,16	0,00	15.366.286,98
		17.632.892,19	1.924.794,16	0,00	19.557.686,35
05	Istruzione tecnica superiore	0,00	0,00	0,00	0,00
		0,00	0,00	0,00	0,00
06	Servizi ausiliari all'istruzione	9.221.046,26	362.203,65	-2.437.734,00	7.145.515,91
		12.280.761,93	362.203,65	-2.437.734,00	10.205.231,58
07	Diritto allo studio	2.457.815,16	2.132.737,43	0,00	4.590.552,59
		2.507.113,11	2.132.737,43	0,00	4.639.850,54
04	Istruzione e diritto allo studio	28.823.029,46	4.420.566,46	-2.687.734,00	30.555.861,92
		55.747.623,14	4.420.566,46	-2.687.734,00	57.480.455,60
05	Tutela e valorizzazione dei beni e attività culturali				
01	Valorizzazione dei beni di interesse storico	14.149.079,66	61.054,45	-8.503,14	14.201.630,97
		76.584.282,05	61.054,45	-8.503,14	76.636.833,36
02	Attività culturali e interventi diversi nel settore culturale	24.934.261,48	1.380.698,68	-211.800,18	26.103.159,98
		84.198.190,23	1.130.698,68	-39.000,18	85.289.888,73
05	Tutela e valorizzazione dei beni e attività culturali	39.083.341,14	1.441.753,13	-220.303,32	40.304.790,95
		160.782.472,28	1.191.753,13	-47.503,32	161.926.722,09

Allegato 6

REGIONE BASILICATA
Assestamento del Bilancio di Previsione 2014/2016 - Esercizio Finanziario 2014
Stato di Previsione delle Uscite per Missioni e Programmi



Missione Programma	Denominazione	Previsioni Aggiornate all'Ultima Delibera di Variazione	Variazioni		Previsioni Definitive
			in Aumento	in Diminuzione	
06	Politiche giovanili, sport e tempo libero				
01	Sport e tempo libero	5.198.594,92	623.441,35	0,00	5.822.036,27
		10.316.353,34	523.441,35	0,00	10.839.794,69
02	Giovani	1.628.446,00	708.192,50	-415.000,00	1.921.638,50
		2.073.513,98	708.192,50	-497.329,28	2.284.377,20
06	Politiche giovanili, sport e tempo libero	6.827.040,92	1.331.633,85	-415.000,00	7.743.674,77
		12.389.867,32	1.231.633,85	-497.329,28	13.124.171,89
07	Turismo				
01	Sviluppo e valorizzazione del turismo	40.396.522,10	279.473,79	-70.533,93	40.605.461,96
		49.526.366,81	145.446,79	-50.000,05	49.621.813,55
07	Turismo	40.396.522,10	279.473,79	-70.533,93	40.605.461,96
		49.526.366,81	145.446,79	-50.000,05	49.621.813,55
08	Assetto del territorio ed edilizia abitativa				
01	Urbanistica e assetto del territorio	11.876.013,46	296.371,99	0,00	12.172.385,45
		23.939.194,79	9.847,61	0,00	23.949.042,40
02	Edilizia residenziale pubblica e locale e piani di edilizia economico-popolare	38.672.904,49	2.009.206,33	-1.000.002,02	39.682.108,80
		109.034.227,35	1.629.574,33	-1.000.002,02	109.663.799,66
08	Assetto del territorio ed edilizia abitativa	50.548.917,95	2.305.578,32	-1.000.002,02	51.854.494,25
		132.973.422,14	1.639.421,94	-1.000.002,02	133.612.842,06
09	Sviluppo sostenibile e tutela del territorio e dell'ambiente				
01	Difesa del suolo	38.301.767,76	4.463.664,56	-0,38	42.765.431,94
		60.889.651,10	3.947.224,29	-14.369,93	64.822.505,46
02	Tutela, valorizzazione e recupero ambientale	18.824.378,89	708.554,50	-49.618,82	19.483.314,57
		27.571.048,93	543.554,50	-49.618,82	28.064.984,61
03	Rifiuti	14.057.920,52	200.000,00	0,00	14.257.920,52
		21.379.970,26	0,00	0,00	21.379.970,26

Allegato 6

REGIONE BASILICATA
Assestamento del Bilancio di Previsione 2014/2016 - Esercizio Finanziario 2014
Stato di Previsione delle Uscite per Missioni e Programmi



Missione Programma	Denominazione	Previsioni Aggiornate all'Ultima Delibera di Variazione	Variazioni		Previsioni Definitive
			in Aumento	in Diminuzione	
09	Sviluppo sostenibile e tutela del territorio e dell'ambiente				
04	Servizio idrico integrato	Previsioni di Competenza	2.548.525,99	-0,68	165.585.941,73
		Previsioni di Cassa	2.348.525,41	-0,68	204.456.984,81
05	Aree protette, parchi naturali, protezione naturalistica e forestazione	Previsioni di Competenza	1.372.211,29	-60.000,50	87.364.922,14
		Previsioni di Cassa	74.461,29	-60.000,50	114.416.471,56
06	Tutela e valorizzazione delle risorse idriche	Previsioni di Competenza	71.500,20	-24.071.374,89	52.678.760,91
		Previsioni di Cassa	71.500,01	-1.196.765,87	86.129.366,13
07	Sviluppo sostenibile territorio montano piccoli Comuni	Previsioni di Competenza	1.907.052,37	0,00	3.629.543,37
		Previsioni di Cassa	1.907.052,37	0,00	5.875.602,00
08	Qualità dell'aria e riduzione dell'inquinamento	Previsioni di Competenza	647.535,82	-0,73	24.397.390,95
		Previsioni di Cassa	597.535,82	-80.051,12	29.377.244,94
09	Politica regionale unitaria per lo sviluppo sostenibile e la tutela del territorio e l'ambiente	Previsioni di Competenza	1.308.200,61	0,00	13.608.200,61
		Previsioni di Cassa	3.866.586,56	0,00	8.867.146,74
09	Sviluppo sostenibile e tutela del territorio e dell'ambiente	Previsioni di Competenza	13.227.245,34	-24.180.996,00	423.771.426,74
		Previsioni di Cassa	13.356.440,25	-1.400.796,92	563.390.276,51
10	Trasporti e diritto alla mobilità				
01	Trasporto ferroviario	Previsioni di Competenza	0,15	0,00	40.974.771,15
		Previsioni di Cassa	0,00	0,00	60.674.165,15
02	Trasporto pubblico locale	Previsioni di Competenza	433.743,58	-2,38	115.255.930,15
		Previsioni di Cassa	496.349,82	-13.216,10	172.785.262,76
04	Altre modalità di trasporto	Previsioni di Competenza	48.997,03	0,00	17.326.076,79
		Previsioni di Cassa	48.996,76	0,00	24.152.639,09
05	Viabilità e infrastrutture stradali	Previsioni di Competenza	20.097.000,17	-2.032,77	123.150.843,17
		Previsioni di Cassa	21.097.000,00	-2.032,42	253.190.330,54
10	Trasporti e diritto alla mobilità	Previsioni di Competenza	20.579.740,93	-2.035,15	296.707.621,26
		Previsioni di Cassa	21.642.346,58	-15.248,52	510.802.397,54
11	Soccorso civile				

Allegato 6

REGIONE BASILICATA
Assestamento del Bilancio di Previsione 2014/2016 - Esercizio Finanziario 2014
Stato di Previsione delle Uscite per Missioni e Programmi



Missione Programma	Denominazione	Previsioni Aggiornate all'Ultima Delibera di Variazione	Variazioni		Previsioni Definitive
			in Aumento	in Diminuzione	
11	Soccorso civile				
01	Sistema di protezione civile	6.469.486,55	90.000,18	-25.973,00	6.533.513,73
		8.661.910,73	0,00	-25.973,00	8.635.937,73
02	Interventi a seguito di calamità naturali	115.291.558,38	5.893.265,71	-443.524,88	120.741.299,21
		137.816.885,65	4.208.265,10	-443.523,20	141.581.627,55
11	Soccorso civile	121.761.044,93	5.983.265,89	-469.497,88	127.274.812,94
		146.478.796,38	4.208.265,10	-469.496,20	150.217.565,28
12	Diritti sociali, politiche sociali e famiglia				
01	Interventi per l'infanzia e i minori e per asili nido	2.784.719,00	0,00	0,00	2.784.719,00
		6.215.017,74	0,00	0,00	6.215.017,74
02	Interventi per la disabilità	4.905.765,21	90.096,30	0,00	4.995.861,51
		9.090.043,68	90.095,85	0,00	9.180.139,53
03	Interventi per gli anziani	199.569,00	0,00	-0,29	199.568,71
		1.073.385,00	0,00	0,00	1.073.385,00
04	Interventi per soggetti a rischio di esclusione sociale	5.762.502,61	100.000,00	0,00	5.862.502,61
		31.698.575,99	0,00	0,00	31.698.575,99
05	Interventi per le famiglie	8.243.109,39	5.000.000,24	-250.000,00	12.993.109,63
		8.371.772,48	5.000.000,00	-250.000,00	13.121.772,48
06	Interventi per il diritto alla casa	191.272,00	92,92	-0,78	191.364,14
		191.272,00	92,92	0,00	191.364,92
07	Programmazione e governo della rete dei servizi sociosanitari e sociali	32.940.386,62	3.279.082,84	-834.999,80	35.384.469,66
		37.573.217,87	3.279.082,84	-1.334.999,80	39.517.300,91
08	Cooperazione e associazionismo	1.185.464,25	574.160,06	-170.000,00	1.589.624,31
		3.442.619,40	3.676,21	-170.000,00	3.276.295,61
12	Diritti sociali, politiche sociali e famiglia	56.212.788,08	9.043.432,36	-1.255.000,87	64.001.219,57
		97.655.904,16	8.372.947,82	-1.754.999,80	104.273.852,18
13	Tutela della salute				

Allegato 6

REGIONE BASILICATA
Assestamento del Bilancio di Previsione 2014/2016 - Esercizio Finanziario 2014
Stato di Previsione delle Uscite per Missioni e Programmi

Missione Programma	Denominazione	Previsioni Aggiornate all'Ultima Delibera di Variazione	Variazioni		Previsioni Definitive
			in Aumento	in Diminuzione	
13	Tutela della salute				
01	Servizio sanitario regionale - finanziamento ordinario corrente per la garanzia del LEA	1.031.131.984,25	3.877.267,28	-11.460.336,28	1.023.548.915,25
		962.656.682,59	5.875.166,83	-11.096.336,28	957.435.513,14
02	Servizio sanitario regionale - finanziamento aggiuntivo corrente per livelli di assistenza superiori ai LEA	5.000.000,00	3.300.000,00	0,00	8.300.000,00
		11.417.425,42	3.300.000,00	0,00	14.717.425,42
04	Servizio sanitario regionale - ripiano di disavanzi sanitari relativi ad esercizi pregressi	17.290.335,22	7.000.000,00	-6.000.000,00	18.290.335,22
		20.290.335,22	0,00	-6.000.000,00	14.290.335,22
05	Servizio sanitario regionale - investimenti sanitari	35.242.686,66	3.059.909,00	0,00	38.302.595,66
		105.340.801,98	59.909,00	0,00	105.400.710,98
07	Ulteriori spese in materia sanitaria	25.407.560,37	3.006.973,54	-41.290,50	28.373.243,41
		31.967.388,07	206.629,62	-98.826,22	32.075.191,47
08	Politica regionale unitaria per la tutela della salute	0,00	58.200,00	0,00	58.200,00
		0,00	58.200,00	0,00	58.200,00
13	Tutela della salute	1.114.072.566,50	20.302.349,82	-17.501.626,78	1.116.873.289,54
		1.131.672.633,28	9.499.905,45	-17.195.162,50	1.123.977.376,23
14	Sviluppo economico e competitività				
01	Industria, PMI e Artigianato	94.029.507,52	12.072.680,47	-18.079.114,78	88.023.073,21
		199.073.165,57	11.427.680,47	-13.779.114,78	196.721.731,26
02	Commercio - reti distributive - tutela dei consumatori	39.323,89	47.602,41	0,00	86.926,30
		94.848,25	47.602,41	0,00	142.450,66
03	Ricerca e innovazione	115.943.731,67	4.844.633,00	0,00	120.788.364,67
		137.954.086,08	4.824.633,00	-50.000.000,00	92.778.719,08
04	Reti e altri servizi di pubblica utilità	81.127.426,95	560.296,65	-2,28	81.687.721,32
		75.409.926,10	3.458.058,05	0,00	78.867.984,15
14	Sviluppo economico e competitività	291.139.990,03	17.525.212,53	-18.079.117,06	290.586.085,50
		412.532.026,00	19.757.973,93	-63.779.114,78	368.510.885,15
15	Politiche per il lavoro e la formazione professionale				

Allegato 6

REGIONE BASILICATA
Assestamento del Bilancio di Previsione 2014/2016 - Esercizio Finanziario 2014
Stato di Previsione delle Uscite per Missioni e Programmi



Missione Programma	Denominazione	Previsioni Aggiornate all'Ultima Delibera di Variazione	Variazioni		Previsioni Definitive
			in Aumento	in Diminuzione	
15	Politiche per il lavoro e la formazione professionale				
01	Servizi per lo sviluppo del mercato del lavoro	6.634.113,61	332.634,40	-41.789,43	6.924.958,58
	Previsioni di Competenza				6.924.958,58
	Previsioni di Cassa	7.174.753,47	635.280,88	0,00	7.810.034,35
02	Formazione professionale	60.086.549,97	10.956.181,50	-4.128.016,05	66.914.715,42
	Previsioni di Competenza				66.914.715,42
	Previsioni di Cassa	68.458.266,91	7.690.081,50	-4.084.103,95	72.064.244,46
03	Sostegno all'occupazione	47.095.730,71	7.420.682,18	-1.155.000,00	53.361.412,89
	Previsioni di Competenza				53.361.412,89
	Previsioni di Cassa	59.350.972,07	6.786.999,66	-1.155.000,00	64.982.971,73
15	Politiche per il lavoro e la formazione professionale	113.816.394,29	18.709.498,08	-5.324.805,48	127.201.086,89
	Previsioni di Competenza				127.201.086,89
	Previsioni di Cassa	134.983.992,45	15.112.362,04	-5.239.103,95	144.857.250,54
16	Agricoltura, politiche agroalimentari e pesca				
01	Sviluppo del settore agricolo e del sistema agroalimentare	61.944.487,88	4.088.176,28	-300.000,00	65.732.664,16
	Previsioni di Competenza				65.732.664,16
	Previsioni di Cassa	95.794.366,21	6.009.793,12	-300.000,00	101.504.159,33
02	Caccia e pesca	3.653.474,88	665.630,00	-50.000,41	4.269.104,47
	Previsioni di Competenza				4.269.104,47
	Previsioni di Cassa	4.497.702,36	65.900,00	-50.000,41	4.513.601,95
16	Agricoltura, politiche agroalimentari e pesca	65.597.962,76	4.753.806,28	-350.000,41	70.001.768,63
	Previsioni di Competenza				70.001.768,63
	Previsioni di Cassa	100.292.068,57	6.075.693,12	-350.000,41	106.017.761,28
17	Energia e diversificazione delle fonti energetiche				
01	Fonti energetiche	15.201.564,78	2.157.669,33	-53.479,75	17.305.754,36
	Previsioni di Competenza				17.305.754,36
	Previsioni di Cassa	23.573.117,74	1.744.831,98	-816.793,27	24.501.156,45
17	Energia e diversificazione delle fonti energetiche	15.201.564,78	2.157.669,33	-53.479,75	17.305.754,36
	Previsioni di Competenza				17.305.754,36
	Previsioni di Cassa	23.573.117,74	1.744.831,98	-816.793,27	24.501.156,45
18	Relazioni con le altre autonomie territoriali e locali				
01	Relazioni finanziarie con le altre autonomie territoriali	12.900.000,00	9.844.000,00	0,00	22.744.000,00
	Previsioni di Competenza				22.744.000,00
	Previsioni di Cassa	13.966.139,33	6.800.000,00	0,00	20.766.139,33
18	Relazioni con le altre autonomie territoriali e locali	12.900.000,00	9.844.000,00	0,00	22.744.000,00
	Previsioni di Competenza				22.744.000,00
	Previsioni di Cassa	13.966.139,33	6.800.000,00	0,00	20.766.139,33
19	Relazioni internazionali				

Allegato 6

REGIONE BASILICATA
Assestamento del Bilancio di Previsione 2014/2016 - Esercizio Finanziario 2014
Stato di Previsione delle Uscite per Missioni e Programmi

Missione Programma	Denominazione	Previsioni Aggiornate all'Ultima Delibera di Variazione	Variazioni		Previsioni Definitive
			in Aumento	in Diminuzione	
19	Relazioni internazionali				
01	Relazioni internazionali e Cooperazione allo sviluppo	Previsioni di Competenza Previsioni di Cassa	15.189,47 0,00	0,00 0,00	1.052.795,69 2.882.387,32
19	Relazioni internazionali	Previsioni di Competenza Previsioni di Cassa	15.189,47 0,00	0,00 0,00	1.052.795,69 2.882.387,32
20	Fondi e accantonamenti				
01	Fondi di riserva	Previsioni di Competenza Previsioni di Cassa	48.650.944,00 0,00	-452.882,22 0,00	61.257.439,07 126.028,44
02	Fondo crediti di dubbia esigibilità	Previsioni di Competenza Previsioni di Cassa	3.960.000,00 0,00	0,00 0,00	6.520.000,00 0,00
03	Altri Fondi	Previsioni di Competenza Previsioni di Cassa	15.002.860,61 748.830,31	-252.118,07 0,00	46.099.957,09 748.830,31
20	Fondi e accantonamenti	Previsioni di Competenza Previsioni di Cassa	67.613.804,61 748.830,31	-705.000,29 0,00	113.877.396,16 874.858,75
50	Debito pubblico				
01	Quota interessi ammortamento mutui e prestiti obbligazionari	Previsioni di Competenza Previsioni di Cassa	20.411.103,70 20.411.103,70	0,00 0,00	37.795.600,43 37.795.600,43
02	Quota capitale ammortamento mutui e prestiti obbligazionari	Previsioni di Competenza Previsioni di Cassa	2.164.042,81 2.164.042,81	-12.095,99 0,00	43.586.345,03 43.598.441,02
50	Debito pubblico	Previsioni di Competenza Previsioni di Cassa	22.575.146,51 22.575.146,51	-12.095,99 0,00	81.381.945,46 81.394.041,45
60	Anticipazioni finanziarie				
01	Restituzione anticipazioni di tesoreria	Previsioni di Competenza Previsioni di Cassa	0,00 0,00	0,00 0,00	25.000.000,00 25.000.000,00
60	Anticipazioni finanziarie	Previsioni di Competenza Previsioni di Cassa	0,00 0,00	0,00 0,00	25.000.000,00 25.000.000,00
99	Servizi per conto terzi				



Allegato 6

REGIONE BASILICATA
Assestamento del Bilancio di Previsione 2014/2016 - Esercizio Finanziario 2014
Stato di Previsione delle Uscite per Missioni e Programmi

Missione Programma	Denominazione	Previsioni Aggiornate all'Ultima Delibera di Variazione	Variazioni		Previsioni Definitive
			in Aumento	in Diminuzione	
99	Servizi per conto terzi				
01	Servizi per conto terzi e partite di giro	684.244.327,69	1.200.000,00	0,00	685.444.327,69
		778.266.786,24	1.383.874,07	0,00	779.650.660,31
02	Anticipazioni per il finanziamento del sistema sanitario nazionale	104.005.946,62	40.000.000,00	-32.260.000,00	111.745.946,62
		125.379.313,64	40.000.000,00	0,00	165.379.313,64
99	Servizi per conto terzi	788.250.274,31	41.200.000,00	-32.260.000,00	797.190.274,31
		903.646.099,88	41.383.874,07	0,00	945.029.973,95
TOTALE GENERALE					
		3.764.659.911,14	287.786.977,10	-109.634.042,35	3.942.812.845,89
		4.675.943.957,24	190.931.805,74	-99.279.920,56	4.767.595.842,42

Allegato 7



REGIONE BASILICATA

Assestamento del Bilancio di Previsione 2014/2016 - Esercizio
Finanziario 2015
Stato di Previsione delle Uscite per Missioni e Programmi

Allegato 7

REGIONE BASILICATA
Assestamento del Bilancio di Previsione 2014/2016 - Esercizio Finanziario 2015
Stato di Previsione delle Uscite per Missioni e Programmi



Missione Programma	Denominazione	Previsioni Aggiornate all'Ultima Delibera di Variazione	Variazioni		Previsioni Definitive
			in Aumento	in Diminuzione	
01	Servizi istituzionali e generali, di gestione e di controllo				
01	Organi istituzionali	19.100.000,00	0,00	0,00	19.100.000,00
		Previsioni di Competenza			
		Previsioni di Cassa	0,00	0,00	0,00
02	Segreteria generale	4.288.000,00	970.000,00	-1.940.000,00	3.318.000,00
		Previsioni di Competenza			
		Previsioni di Cassa	0,00	0,00	0,00
03	Gestione economica, finanziaria, programmazione e provveditorato	7.365.220,00	700.000,00	-484.100,00	7.581.120,00
		Previsioni di Competenza			
		Previsioni di Cassa	0,00	0,00	0,00
04	Gestione delle entrate tributarie e servizi fiscali	1.994.254,79	300.000,00	0,00	2.294.254,79
		Previsioni di Competenza			
		Previsioni di Cassa	0,00	0,00	0,00
05	Gestione dei beni demaniali e patrimoniali	2.615.000,00	0,00	0,00	2.615.000,00
		Previsioni di Competenza			
		Previsioni di Cassa	0,00	0,00	0,00
08	Statistica e sistemi informativi	3.294.895,68	0,00	0,00	3.294.895,68
		Previsioni di Competenza			
		Previsioni di Cassa	0,00	0,00	0,00
09	Assistenza tecnico-amministrativa agli enti locali	94.000,00	0,00	0,00	94.000,00
		Previsioni di Competenza			
		Previsioni di Cassa	0,00	0,00	0,00
10	Risorse umane	49.735.100,00	172.502,32	0,00	49.907.602,32
		Previsioni di Competenza			
		Previsioni di Cassa	0,00	0,00	0,00
11	Altri servizi generali	7.571.836,81	1.099.626,87	0,00	8.671.463,68
		Previsioni di Competenza			
		Previsioni di Cassa	0,00	0,00	0,00
01	Servizi istituzionali e generali, di gestione e di controllo	96.058.307,28	3.242.129,19	-2.424.100,00	96.876.336,47
		Previsioni di Competenza			
		Previsioni di Cassa	0,00	0,00	0,00
02	Giustizia				
01	Uffici giudiziari	0,00	0,00	0,00	0,00
		Previsioni di Competenza			
		Previsioni di Cassa	0,00	0,00	0,00
02	Giustizia	0,00	0,00	0,00	0,00
		Previsioni di Competenza			
		Previsioni di Cassa	0,00	0,00	0,00
04	Istruzione e diritto allo studio				

Allegato 7

REGIONE BASILICATA
Assestamento del Bilancio di Previsione 2014/2016 - Esercizio Finanziario 2015
Stato di Previsione delle Uscite per Missioni e Programmi

Missione Programma	Denominazione	Previsioni Aggiornate all'Ultima Delibera di Variazione	Variazioni		Previsioni Definitive
			in Aumento	in Diminuzione	
04	Istruzione e diritto allo studio				
01	Istruzione prescolastica	0,00	250.000,00	0,00	250.000,00
		0,00	0,00	0,00	0,00
02	Altri ordini di istruzione non universitaria	80.000,00	0,00	0,00	80.000,00
		0,00	0,00	0,00	0,00
03	Edilizia scolastica	214.000,00	0,00	0,00	214.000,00
		0,00	0,00	0,00	0,00
04	Istruzione universitaria	24.740.000,00	0,00	0,00	24.740.000,00
		0,00	0,00	0,00	0,00
05	Istruzione tecnica superiore	0,00	0,00	0,00	0,00
		0,00	0,00	0,00	0,00
06	Servizi ausiliari all'istruzione	4.300.000,00	1.136.265,68	0,00	5.436.265,68
		0,00	0,00	0,00	0,00
07	Diritto allo studio	0,00	1.913.207,00	0,00	1.913.207,00
		0,00	0,00	0,00	0,00
04	Istruzione e diritto allo studio	29.334.000,00	3.299.472,68	0,00	32.633.472,68
		0,00	0,00	0,00	0,00
05	Tutela e valorizzazione dei beni e attività culturali				
01	Valorizzazione dei beni di interesse storico	5.560.052,22	0,00	0,00	5.560.052,22
		0,00	0,00	0,00	0,00
02	Attività culturali e interventi diversi nel settore culturale	8.011.665,56	325.000,00	0,00	8.336.665,56
		0,00	0,00	0,00	0,00
05	Tutela e valorizzazione dei beni e attività culturali	13.571.717,78	325.000,00	0,00	13.896.717,78
		0,00	0,00	0,00	0,00
06	Politiche giovanili, sport e tempo libero				
01	Sport e tempo libero	1.108.300,00	0,00	0,00	1.108.300,00
		0,00	0,00	0,00	0,00

Allegato 7

REGIONE BASILICATA
Assestamento del Bilancio di Previsione 2014/2016 - Esercizio Finanziario 2015
Stato di Previsione delle Uscite per Missioni e Programmi



Missione Programma	Denominazione	Previsioni Aggiornate all'Ultima Delibera di Variazione	Variazioni		Previsioni Definitive
			in Aumento	in Diminuzione	
06	Politiche giovanili, sport e tempo libero				
02	Giovani	0,00	35.000,00	0,00	35.000,00
	Previsioni di Competenza	0,00		0,00	
	Previsioni di Cassa	0,00	0,00		0,00
06	Politiche giovanili, sport e tempo libero	1.108.300,00	35.000,00	0,00	1.143.300,00
	Previsioni di Competenza	1.108.300,00			1.143.300,00
	Previsioni di Cassa	0,00	0,00		0,00
07	Turismo				
01	Sviluppo e valorizzazione del turismo	4.140.932,69	0,00	0,00	4.140.932,69
	Previsioni di Competenza	4.140.932,69			4.140.932,69
	Previsioni di Cassa	0,00	0,00		0,00
07	Turismo	4.140.932,69	0,00	0,00	4.140.932,69
	Previsioni di Competenza	4.140.932,69			4.140.932,69
	Previsioni di Cassa	0,00	0,00		0,00
08	Assetto del territorio ed edilizia abitativa				
01	Urbanistica e assetto del territorio	20.020.000,00	0,00	0,00	20.020.000,00
	Previsioni di Competenza	20.020.000,00			20.020.000,00
	Previsioni di Cassa	0,00	0,00		0,00
02	Edilizia residenziale pubblica e locale e piani di edilizia economico-popolare	0,00	5.000.000,00	0,00	5.000.000,00
	Previsioni di Competenza	0,00	5.000.000,00		5.000.000,00
	Previsioni di Cassa	0,00	0,00		0,00
08	Assetto del territorio ed edilizia abitativa	20.020.000,00	5.000.000,00	0,00	25.020.000,00
	Previsioni di Competenza	20.020.000,00			25.020.000,00
	Previsioni di Cassa	0,00	0,00		0,00
09	Sviluppo sostenibile e tutela del territorio e dell'ambiente				
01	Difesa del suolo	14.041.552,16	160.000,00	0,00	14.201.552,16
	Previsioni di Competenza	14.041.552,16	160.000,00		14.201.552,16
	Previsioni di Cassa	0,00	0,00		0,00
02	Tutela, valorizzazione e recupero ambientale	8.373.554,59	900.000,00	0,00	9.273.554,59
	Previsioni di Competenza	8.373.554,59	900.000,00		9.273.554,59
	Previsioni di Cassa	0,00	0,00		0,00
03	Rifiuti	1.920.000,00	440.000,00	-40.000,00	2.320.000,00
	Previsioni di Competenza	1.920.000,00	440.000,00	-40.000,00	2.320.000,00
	Previsioni di Cassa	0,00	0,00		0,00
04	Servizio idrico integrato	18.085.954,31	2.200.000,00	0,00	20.285.954,31
	Previsioni di Competenza	18.085.954,31	2.200.000,00		20.285.954,31
	Previsioni di Cassa	0,00	0,00		0,00

Allegato 7

REGIONE BASILICATA
Assestamento del Bilancio di Previsione 2014/2016 - Esercizio Finanziario 2015
Stato di Previsione delle Uscite per Missioni e Programmi

Missione Programma	Denominazione	Previsioni Aggiornate all'Ultima Delibera di Variazione	Variazioni		Previsioni Definitive
			in Aumento	in Diminuzione	
09	Sviluppo sostenibile e tutela del territorio e dell'ambiente				
05	Aree protette, parchi naturali, protezione naturalistica e forestazione	4.839.052,42	1.236.000,00	0,00	6.075.052,42
		0,00	0,00	0,00	0,00
06	Tutela e valorizzazione delle risorse idriche	16.634.113,26	100.000,00	-2.664.328,75	14.069.784,51
		0,00	0,00	0,00	0,00
07	Sviluppo sostenibile territorio montano piccoli Comuni	0,00	0,00	0,00	0,00
		0,00	0,00	0,00	0,00
08	Qualità dell'aria e riduzione dell'inquinamento	1.090.000,00	50.000,00	0,00	1.140.000,00
		0,00	0,00	0,00	0,00
09	Politica regionale unitaria per lo sviluppo sostenibile e la tutela del territorio e l'ambiente	0,00	0,00	0,00	0,00
		0,00	0,00	0,00	0,00
09	Sviluppo sostenibile e tutela del territorio e dell'ambiente	64.984.226,74	5.086.000,00	-2.704.328,75	67.365.897,99
		0,00	0,00	0,00	0,00
10	Trasporti e diritto alla mobilità				
01	Trasporto ferroviario	52.608.406,00	0,00	0,00	52.608.406,00
		0,00	0,00	0,00	0,00
02	Trasporto pubblico locale	23.271.786,72	0,00	0,00	23.271.786,72
		0,00	0,00	0,00	0,00
04	Altre modalità di trasporto	342.417,15	0,00	0,00	342.417,15
		0,00	0,00	0,00	0,00
05	Viabilità e infrastrutture stradali	17.422.643,58	74.933.000,00	0,00	92.355.643,58
		0,00	0,00	0,00	0,00
10	Trasporti e diritto alla mobilità	93.645.253,45	74.933.000,00	0,00	168.578.253,45
		0,00	0,00	0,00	0,00
11	Soccorso civile				
01	Sistema di protezione civile	400.000,00	120.000,00	0,00	520.000,00
		0,00	0,00	0,00	0,00

Allegato 7

REGIONE BASILICATA
Assestamento del Bilancio di Previsione 2014/2016 - Esercizio Finanziario 2015
Stato di Previsione delle Uscite per Missioni e Programmi



Missione Programma	Denominazione	Previsioni Aggiornate all'Ultima Delibera di Variazione	Variazioni		Previsioni Definitive
			in Aumento	in Diminuzione	
11	Soccorso civile				
02	Interventi a seguito di calamità naturali	835.000,00	0,00	0,00	835.000,00
			0,00	0,00	0,00
11	Soccorso civile	1.235.000,00	120.000,00	0,00	1.355.000,00
			0,00	0,00	0,00
12	Diritti sociali, politiche sociali e famiglia				
01	Interventi per l'infanzia e i minori e per asili nido	20.000,00	0,00	0,00	20.000,00
		0,00	0,00	0,00	0,00
02	Interventi per la disabilità	1.105.000,00	0,00	0,00	1.105.000,00
		0,00	0,00	0,00	0,00
03	Interventi per gli anziani	0,00	0,00	0,00	0,00
		0,00	0,00	0,00	0,00
04	Interventi per soggetti a rischio di esclusione sociale	2.000.000,00	0,00	0,00	2.000.000,00
		0,00	0,00	0,00	0,00
05	Interventi per le famiglie	4.759.120,00	0,00	-4.000.000,00	759.120,00
		0,00	0,00	0,00	0,00
06	Interventi per il diritto alla casa	0,00	0,00	0,00	0,00
		0,00	0,00	0,00	0,00
07	Programmazione e governo della rete dei servizi sociosanitari e sociali	21.612.000,00	500.000,00	0,00	22.112.000,00
		0,00	0,00	0,00	0,00
08	Cooperazione e associazionismo	665.000,00	0,00	0,00	665.000,00
		0,00	0,00	0,00	0,00
12	Diritti sociali, politiche sociali e famiglia	30.161.120,00	500.000,00	-4.000.000,00	26.661.120,00
			0,00	0,00	0,00
13	Tutela della salute				
01	Servizio sanitario regionale - finanziamento ordinario corrente per la garanzia dei LEA	994.216.646,00	0,00	0,00	994.216.646,00
		0,00	0,00	0,00	0,00

Allegato 7

REGIONE BASILICATA
Assestamento del Bilancio di Previsione 2014/2016 - Esercizio Finanziario 2015
Stato di Previsione delle Uscite per Missioni e Programmi



Missione Programma	Denominazione	Previsioni Aggiornate all'Ultima Delibera di Variazione	Variazioni		Previsioni Definitive
			in Aumento	in Diminuzione	
13	Tutela della salute				
02	Servizio sanitario regionale - finanziamento aggiuntivo corrente per livelli di assistenza superiori ai LEA	3.100.000,00	0,00	0,00	3.100.000,00
04	Servizio sanitario regionale - ripiano di disavanzi sanitari relativi ad esercizi progressi	7.850.000,00	0,00	0,00	7.850.000,00
05	Servizio sanitario regionale - investimenti sanitari	13.898.153,05	0,00	0,00	13.898.153,05
07	Ulteriori spese in materia sanitaria	9.685.000,00	1.950.000,00	0,00	11.635.000,00
08	Politica regionale unitaria per la tutela della salute	0,00	0,00	0,00	0,00
13	Tutela della salute	1.028.749.799,05	1.950.000,00	0,00	1.030.699.799,05
14	Sviluppo economico e competitività				
01	Industria, PMI e Artigianato	23.375.951,27	1.600.000,00	-75.000,00	24.900.951,27
02	Commercio - reti distributive - tutela dei consumatori	0,00	0,00	0,00	0,00
03	Ricerca e innovazione	68.151.775,07	2.581.000,00	-6.500.000,00	64.232.775,07
04	Reti e altri servizi di pubblica utilità	11.606.585,74	0,00	0,00	11.606.585,74
14	Sviluppo economico e competitività	103.134.312,08	4.181.000,00	-6.575.000,00	100.740.312,08
15	Politiche per il lavoro e la formazione professionale				
01	Servizi per lo sviluppo del mercato del lavoro	2.258.491,90	0,00	-249.469,38	2.009.022,52
		0,00	0,00	0,00	0,00

Allegato 7

REGIONE BASILICATA
Assesamento del Bilancio di Previsione 2014/2016 - Esercizio Finanziario 2015
Stato di Previsione delle Uscite per Missioni e Programmi



Missione Programma	Denominazione	Previsioni Aggiornate all'Ultima Delibera di Variazione	Variazioni		Previsioni Definitive
			in Aumento	in Diminuzione	
15	Politiche per il lavoro e la formazione professionale				
02	Formazione professionale	11.847.416,89	655.060,64	-654.116,80	11.848.360,73
	Previsioni di Competenza				
	Previsioni di Cassa	0,00	0,00	0,00	0,00
03	Sostegno all'occupazione	11.715.702,01	1.255.000,00	0,00	12.970.702,01
	Previsioni di Competenza				
	Previsioni di Cassa	0,00	0,00	0,00	0,00
15	Politiche per il lavoro e la formazione professionale	25.821.610,80	1.910.060,64	-903.586,18	26.828.085,26
	Previsioni di Competenza				
	Previsioni di Cassa	0,00	0,00	0,00	0,00
16	Agricoltura, politiche agroalimentari e pesca				
01	Sviluppo del settore agricolo e del sistema agroalimentare	38.639.222,42	4.853.247,68	0,00	43.492.470,10
	Previsioni di Competenza				
	Previsioni di Cassa	0,00	0,00	0,00	0,00
02	Caccia e pesca	20.000,00	0,00	0,00	20.000,00
	Previsioni di Competenza				
	Previsioni di Cassa	0,00	0,00	0,00	0,00
16	Agricoltura, politiche agroalimentari e pesca	38.659.222,42	4.853.247,68	0,00	43.512.470,10
	Previsioni di Competenza				
	Previsioni di Cassa	0,00	0,00	0,00	0,00
17	Energia e diversificazione delle fonti energetiche				
01	Fonti energetiche	3.385.156,25	950.000,00	0,00	4.335.156,25
	Previsioni di Competenza				
	Previsioni di Cassa	0,00	0,00	0,00	0,00
17	Energia e diversificazione delle fonti energetiche	3.385.156,25	950.000,00	0,00	4.335.156,25
	Previsioni di Competenza				
	Previsioni di Cassa	0,00	0,00	0,00	0,00
18	Relazioni con le altre autonomie territoriali e locali				
01	Relazioni finanziarie con le altre autonomie territoriali	4.000.000,00	150.000,00	-4.000.000,00	150.000,00
	Previsioni di Competenza				
	Previsioni di Cassa	0,00	0,00	0,00	0,00
18	Relazioni con le altre autonomie territoriali e locali	4.000.000,00	150.000,00	-4.000.000,00	150.000,00
	Previsioni di Competenza				
	Previsioni di Cassa	0,00	0,00	0,00	0,00
19	Relazioni internazionali				

Allegato 7

REGIONE BASILICATA
Assestamento del Bilancio di Previsione 2014/2016 - Esercizio Finanziario 2015
Stato di Previsione delle Uscite per Missioni e Programmi

Missione Programma	Denominazione	Previsioni Aggiornate all'Ultima Delibera di Variazione	Variazioni		Previsioni Definitive
			in Aumento	in Diminuzione	
19	Relazioni internazionali				
01	Relazioni internazionali e Cooperazione allo sviluppo	370.875,43	0,00	0,00	370.875,43
	Previsioni di Competenza				
	Previsioni di Cassa	0,00	0,00	0,00	0,00
19	Relazioni internazionali	370.875,43	0,00	0,00	370.875,43
	Previsioni di Competenza				
	Previsioni di Cassa	0,00	0,00	0,00	0,00
20	Fondi e accantonamenti				
01	Fondi di riserva	0,00	0,00	0,00	0,00
	Previsioni di Competenza				
	Previsioni di Cassa	0,00	0,00	0,00	0,00
02	Fondo svalutazione crediti	2.560.000,00	0,00	0,00	2.560.000,00
	Previsioni di Competenza				
	Previsioni di Cassa	0,00	0,00	0,00	0,00
03	Altri Fondi	6.421.265,68	1.200.000,00	-6.421.265,68	1.200.000,00
	Previsioni di Competenza				
	Previsioni di Cassa	0,00	0,00	0,00	0,00
20	Fondi e accantonamenti	8.981.265,68	1.200.000,00	-6.421.265,68	3.760.000,00
	Previsioni di Competenza				
	Previsioni di Cassa	0,00	0,00	0,00	0,00
50	Debito pubblico				
01	Quota interessi ammortamento mutui e prestiti obbligazionari	16.954.105,80	0,00	0,00	16.954.105,80
	Previsioni di Competenza				
	Previsioni di Cassa	0,00	0,00	0,00	0,00
02	Quota capitale ammortamento mutui e prestiti obbligazionari	43.973.395,80	0,00	0,00	43.973.395,80
	Previsioni di Competenza				
	Previsioni di Cassa	0,00	0,00	0,00	0,00
50	Debito pubblico	60.927.501,60	0,00	0,00	60.927.501,60
	Previsioni di Competenza				
	Previsioni di Cassa	0,00	0,00	0,00	0,00
60	Anticipazioni finanziarie				
01	Restituzione anticipazioni di tesoreria	25.000.000,00	0,00	0,00	25.000.000,00
	Previsioni di Competenza				
	Previsioni di Cassa	0,00	0,00	0,00	0,00
60	Anticipazioni finanziarie	25.000.000,00	0,00	0,00	25.000.000,00
	Previsioni di Competenza				
	Previsioni di Cassa	0,00	0,00	0,00	0,00
99	Servizi per conto terzi				

Allegato 7

REGIONE BASILICATA
Assestamento del Bilancio di Previsione 2014/2016 - Esercizio Finanziario 2015
Stato di Previsione delle Uscite per Missioni e Programmi



Missione Programma	Denominazione	Previsioni Aggiornate all'Ultima Delibera di Variazione	Variazioni		Previsioni Definitive
			in Aumento	in Diminuzione	
99	Servizi per conto terzi				
01	Servizi per conto terzi e partite di giro	678.240.000,00	0,00	0,00	678.240.000,00
		0,00	0,00	0,00	0,00
02	Anticipazioni per il finanziamento del sistema sanitario nazionale	88.500.000,00	0,00	0,00	88.500.000,00
		0,00	0,00	0,00	0,00
99	Servizi per conto terzi	766.740.000,00	0,00	0,00	766.740.000,00
		0,00	0,00	0,00	0,00
	TOTALE GENERALE	2.420.028.601,25	107.734.910,19	-27.028.280,61	2.500.735.230,83
		0,00	0,00	0,00	0,00

Allegato 8



REGIONE BASILICATA

Assestamento del Bilancio di Previsione 2014/2016 - Esercizio
Finanziario 2016
Stato di Previsione delle Uscite per Missioni e Programmi

Allegato 8

REGIONE BASILICATA
Assestamento del Bilancio di Previsione 2014/2016 - Esercizio Finanziario 2016
Stato di Previsione delle Uscite per Missioni e Programmi



Missione Programma	Denominazione	Previsioni Aggiornate all'Ultima Delibera di Variazione	Variazioni		Previsioni Definitive
			in Aumento	in Diminuzione	
01	Servizi istituzionali e generali, di gestione e di controllo				
01	Organi istituzionali	19.100.000,00	0,00	0,00	19.100.000,00
		0,00	0,00	0,00	0,00
02	Segreteria generale	2.568.000,00	0,00	-1.940.000,00	628.000,00
		0,00	0,00	0,00	0,00
03	Gestione economica, finanziaria, programmazione e provveditorato	9.683.000,00	0,00	0,00	9.683.000,00
		0,00	0,00	0,00	0,00
04	Gestione delle entrate tributarie e servizi fiscali	1.494.254,79	300.000,00	0,00	1.794.254,79
		0,00	0,00	0,00	0,00
05	Gestione dei beni demaniali e patrimoniali	2.565.000,00	0,00	0,00	2.565.000,00
		0,00	0,00	0,00	0,00
08	Statistica e sistemi informativi	3.140.837,20	0,00	0,00	3.140.837,20
		0,00	0,00	0,00	0,00
09	Assistenza tecnico-amministrativa agli enti locali	94.000,00	0,00	0,00	94.000,00
		0,00	0,00	0,00	0,00
10	Risorse umane	50.735.100,00	0,00	0,00	50.735.100,00
		0,00	0,00	0,00	0,00
11	Altri servizi generali	4.815.000,00	3.600.000,00	0,00	8.415.000,00
		0,00	0,00	0,00	0,00
01	Servizi istituzionali e generali, di gestione e di controllo	94.195.191,99	3.900.000,00	-1.940.000,00	96.155.191,99
		0,00	0,00	0,00	0,00
02	Giustizia				
01	Uffici giudiziari	0,00	0,00	0,00	0,00
		0,00	0,00	0,00	0,00
02	Giustizia	0,00	0,00	0,00	0,00
		0,00	0,00	0,00	0,00
04	Istruzione e diritto allo studio				

Allegato 8

REGIONE BASILICATA
Assestamento del Bilancio di Previsione 2014/2016 - Esercizio Finanziario 2016
Stato di Previsione delle Uscite per Missioni e Programmi

Missione Programma	Denominazione	Previsioni Aggiornate all'Ultima Delibera di Variazione	Variazioni		Previsioni Definitive
			in Aumento	in Diminuzione	
04	Istruzione e diritto allo studio				
01	Istruzione prescolastica	0,00	0,00	0,00	0,00
		0,00	0,00	0,00	0,00
02	Altri ordini di istruzione non universitaria	0,00	0,00	0,00	0,00
		0,00	0,00	0,00	0,00
03	Edilizia scolastica	214.000,00	0,00	0,00	214.000,00
		0,00	0,00	0,00	0,00
04	Istruzione universitaria	14.980.000,00	0,00	0,00	14.980.000,00
		0,00	0,00	0,00	0,00
05	Istruzione tecnica superiore	0,00	0,00	0,00	0,00
		0,00	0,00	0,00	0,00
06	Servizi ausiliari all'istruzione	1.700.000,00	0,00	0,00	1.700.000,00
		0,00	0,00	0,00	0,00
07	Diritto allo studio	0,00	0,00	0,00	0,00
		0,00	0,00	0,00	0,00
04	Istruzione e diritto allo studio	16.894.000,00	0,00	0,00	16.894.000,00
		0,00	0,00	0,00	0,00
05	Tutela e valorizzazione dei beni e attività culturali				
01	Valorizzazione dei beni di interesse storico	6.195.000,00	0,00	0,00	6.195.000,00
		0,00	0,00	0,00	0,00
02	Attività culturali e interventi diversi nel settore culturale	3.655.000,00	75.000,00	0,00	3.730.000,00
		0,00	0,00	0,00	0,00
05	Tutela e valorizzazione dei beni e attività culturali	9.850.000,00	75.000,00	0,00	9.925.000,00
		0,00	0,00	0,00	0,00
06	Politiche giovanili, sport e tempo libero				
01	Sport e tempo libero	803.300,00	0,00	0,00	803.300,00
		0,00	0,00	0,00	0,00

Allegato 8

REGIONE BASILICATA
Assestamento del Bilancio di Previsione 2014/2016 - Esercizio Finanziario 2016
Stato di Previsione delle Uscite per Missioni e Programmi



Missione Programma	Denominazione	Previsioni Aggiornate all'Ultima Delibera di Variazione		Variazioni		Previsioni Definitive
		in Aumento	in Diminuzione	in Aumento	in Diminuzione	
06	Politiche giovanili, sport e tempo libero					
02	Giovani	Previsioni di Competenza Previsioni di Cassa	0,00 0,00	0,00 0,00	0,00 0,00	0,00 0,00
06	Politiche giovanili, sport e tempo libero	Previsioni di Competenza Previsioni di Cassa	803.300,00 0,00	0,00 0,00	0,00 0,00	803.300,00 0,00
07	Turismo					
01	Sviluppo e valorizzazione del turismo	Previsioni di Competenza Previsioni di Cassa	2.600.000,00 0,00	0,00 0,00	0,00 0,00	2.600.000,00 0,00
07	Turismo	Previsioni di Competenza Previsioni di Cassa	2.600.000,00 0,00	0,00 0,00	0,00 0,00	2.600.000,00 0,00
08	Assetto del territorio ed edilizia abitativa					
01	Urbanistica e assetto del territorio	Previsioni di Competenza Previsioni di Cassa	20.000.000,00 0,00	0,00 0,00	0,00 0,00	20.000.000,00 0,00
02	Edilizia residenziale pubblica e locale e piani di edilizia economico-popolare	Previsioni di Competenza Previsioni di Cassa	0,00 0,00	5.000.000,00 0,00	0,00 0,00	5.000.000,00 0,00
08	Assetto del territorio ed edilizia abitativa	Previsioni di Competenza Previsioni di Cassa	20.000.000,00 0,00	5.000.000,00 0,00	0,00 0,00	25.000.000,00 0,00
09	Sviluppo sostenibile e tutela del territorio e dell'ambiente					
01	Difesa del suolo	Previsioni di Competenza Previsioni di Cassa	0,00 0,00	0,00 0,00	0,00 0,00	0,00 0,00
02	Tutela, valorizzazione e recupero ambientale	Previsioni di Competenza Previsioni di Cassa	350.000,00 0,00	0,00 0,00	0,00 0,00	350.000,00 0,00
03	Rifiuti	Previsioni di Competenza Previsioni di Cassa	800.000,00 0,00	0,00 0,00	0,00 0,00	800.000,00 0,00
04	Servizio idrico integrato	Previsioni di Competenza Previsioni di Cassa	12.200.000,00 0,00	3.700.000,00 0,00	0,00 0,00	15.900.000,00 0,00

Allegato 8

REGIONE BASILICATA
Assestamento del Bilancio di Previsione 2014/2016 - Esercizio Finanziario 2016
Stato di Previsione delle Uscite per Missioni e Programmi

Missione Programma	Denominazione	Previsioni Aggiornate all'Ultima Delibera di Variazione	Variazioni		Previsioni Definitive
			in Aumento	in Diminuzione	
09	Sviluppo sostenibile e tutela del territorio e dell'ambiente				
05	Aree protette, parchi naturali, protezione naturalistica e forestazione	0,00	100.000,00	0,00	100.000,00
		0,00	0,00	0,00	0,00
06	Tutela e valorizzazione delle risorse idriche	9.654.949,12	0,00	-2.164.328,75	7.490.620,37
		0,00	0,00	0,00	0,00
07	Sviluppo sostenibile territorio montano piccoli Comuni	0,00	0,00	0,00	0,00
		0,00	0,00	0,00	0,00
08	Qualità dell'aria e riduzione dell'inquinamento	0,00	200.000,00	0,00	200.000,00
		0,00	0,00	0,00	0,00
09	Politica regionale unitaria per lo sviluppo sostenibile e la tutela del territorio e l'ambiente	0,00	0,00	0,00	0,00
		0,00	0,00	0,00	0,00
09	Sviluppo sostenibile e tutela del territorio e dell'ambiente	23.004.949,12	4.000.000,00	-2.164.328,75	24.840.620,37
		0,00	0,00	0,00	0,00
10	Trasporti e diritto alla mobilità				
01	Trasporto ferroviario	14.491.363,33	0,00	0,00	14.491.363,33
		0,00	0,00	0,00	0,00
02	Trasporto pubblico locale	11.000.000,00	0,00	0,00	11.000.000,00
		0,00	0,00	0,00	0,00
04	Altre modalità di trasporto	0,00	0,00	0,00	0,00
		0,00	0,00	0,00	0,00
05	Viabilità e infrastrutture stradali	7.015.000,00	100.000.000,00	0,00	107.015.000,00
		0,00	0,00	0,00	0,00
10	Trasporti e diritto alla mobilità	32.506.363,33	100.000.000,00	0,00	132.506.363,33
		0,00	0,00	0,00	0,00
11	Soccorso civile				
01	Sistema di protezione civile	0,00	120.000,00	0,00	120.000,00
		0,00	0,00	0,00	0,00

Allegato 8

REGIONE BASILICATA
Assestamento del Bilancio di Previsione 2014/2016 - Esercizio Finanziario 2016
Stato di Previsione delle Uscite per Missioni e Programmi



Missione Programma	Denominazione	Previsioni Aggiornate all'Ultima Delibera di Variazione	Variazioni		Previsioni Definitive
			in Aumento	in Diminuzione	
11	Soccorso civile				
02	Interventi a seguito di calamità naturali	0,00	0,00	0,00	0,00
		0,00	0,00	0,00	0,00
11	Soccorso civile	0,00	120.000,00	0,00	120.000,00
		0,00	0,00	0,00	0,00
12	Diritti sociali, politiche sociali e famiglia				
01	Interventi per l'infanzia e i minori e per asili nido	20.000,00	0,00	0,00	20.000,00
		0,00	0,00	0,00	0,00
02	Interventi per la disabilità	40.000,00	0,00	0,00	40.000,00
		0,00	0,00	0,00	0,00
03	Interventi per gli anziani	0,00	0,00	0,00	0,00
		0,00	0,00	0,00	0,00
04	Interventi per soggetti a rischio di esclusione sociale	4.500.000,00	0,00	0,00	4.500.000,00
		0,00	0,00	0,00	0,00
05	Interventi per le famiglie	750.000,00	0,00	0,00	750.000,00
		0,00	0,00	0,00	0,00
06	Interventi per il diritto alla casa	0,00	0,00	0,00	0,00
		0,00	0,00	0,00	0,00
07	Programmazione e governo della rete dei servizi sociosanitari e sociali	21.300.000,00	0,00	0,00	21.300.000,00
		0,00	0,00	0,00	0,00
08	Cooperazione e associazionismo	425.000,00	0,00	0,00	425.000,00
		0,00	0,00	0,00	0,00
12	Diritti sociali, politiche sociali e famiglia	27.035.000,00	0,00	0,00	27.035.000,00
		0,00	0,00	0,00	0,00
13	Tutela della salute				
01	Servizio sanitario regionale - finanziamento ordinario corrente per la garanzia dei LEA	995.216.646,00	0,00	0,00	995.216.646,00
		0,00	0,00	0,00	0,00

Allegato 8

REGIONE BASILICATA
Assestamento del Bilancio di Previsione 2014/2016 - Esercizio Finanziario 2016
Stato di Previsione delle Uscite per Missioni e Programmi



Missione Programma	Denominazione	Previsioni Aggiornate all'Ultima Delibera di Variazione	Variazioni		Previsioni Definitive
			in Aumento	in Diminuzione	
13	Tutela della salute				
02	Servizio sanitario regionale - finanziamento aggiuntivo corrente per livelli di assistenza superiori ai LEA	6.300.000,00	0,00	0,00	6.300.000,00
		0,00	0,00	0,00	0,00
04	Servizio sanitario regionale - ripiano di disavanzi sanitari relativi ad esercizi pregressi	7.850.000,00	0,00	0,00	7.850.000,00
		0,00	0,00	0,00	0,00
05	Servizio sanitario regionale - investimenti sanitari	16.948.768,37	0,00	0,00	16.948.768,37
		0,00	0,00	0,00	0,00
07	Ulteriori spese in materia sanitaria	16.085.000,00	1.300.000,00	0,00	17.385.000,00
		0,00	0,00	0,00	0,00
08	Politica regionale unitaria per la tutela della salute	0,00	0,00	0,00	0,00
		0,00	0,00	0,00	0,00
13	Tutela della salute	1.042.400.414,37	1.300.000,00	0,00	1.043.700.414,37
		0,00	0,00	0,00	0,00
14	Sviluppo economico e competitività				
01	Industria, PMI e Artigianato	16.640.000,00	3.000.000,00	0,00	19.640.000,00
		0,00	0,00	0,00	0,00
02	Commercio - reti distributive - tutela dei consumatori	0,00	0,00	0,00	0,00
		0,00	0,00	0,00	0,00
03	Ricerca e innovazione	40.899.480,38	11.700.000,00	0,00	52.599.480,38
		0,00	0,00	0,00	0,00
04	Reti e altri servizi di pubblica utilità	0,00	0,00	0,00	0,00
		0,00	0,00	0,00	0,00
14	Sviluppo economico e competitività	57.539.480,38	14.700.000,00	0,00	72.239.480,38
		0,00	0,00	0,00	0,00
15	Politiche per il lavoro e la formazione professionale				
01	Servizi per lo sviluppo del mercato del lavoro	65.000,00	0,00	0,00	65.000,00
		0,00	0,00	0,00	0,00

Allegato 8

REGIONE BASILICATA
Assestamento del Bilancio di Previsione 2014/2016 - Esercizio Finanziario 2016
Stato di Previsione delle Uscite per Missioni e Programmi



Missione Programma	Denominazione	Previsioni Aggiornate all'Ultima Delibera di Variazione		Variazioni		Previsioni Definitive
		in Aumento	in Diminuzione	in Aumento	in Diminuzione	
15	Politiche per il lavoro e la formazione professionale					
02	Formazione professionale	Previsioni di Competenza	50.000,00	0,00	0,00	50.000,00
		Previsioni di Cassa	0,00	0,00	0,00	0,00
03	Sostegno all'occupazione	Previsioni di Competenza	0,00	0,00	0,00	0,00
		Previsioni di Cassa	0,00	0,00	0,00	0,00
15	Politiche per il lavoro e la formazione professionale	Previsioni di Competenza	115.000,00	0,00	0,00	115.000,00
		Previsioni di Cassa	0,00	0,00	0,00	0,00
16	Agricoltura, politiche agroalimentari e pesca					
01	Sviluppo del settore agricolo e del sistema agroalimentare	Previsioni di Competenza	14.939.196,01	4.000.000,00	0,00	18.939.196,01
		Previsioni di Cassa	0,00	0,00	0,00	0,00
02	Caccia e pesca	Previsioni di Competenza	0,00	0,00	0,00	0,00
		Previsioni di Cassa	0,00	0,00	0,00	0,00
16	Agricoltura, politiche agroalimentari e pesca	Previsioni di Competenza	14.939.196,01	4.000.000,00	0,00	18.939.196,01
		Previsioni di Cassa	0,00	0,00	0,00	0,00
17	Energia e diversificazione delle fonti energetiche					
01	Fonti energetiche	Previsioni di Competenza	5.950.000,00	0,00	0,00	5.950.000,00
		Previsioni di Cassa	0,00	0,00	0,00	0,00
17	Energia e diversificazione delle fonti energetiche	Previsioni di Competenza	5.950.000,00	0,00	0,00	5.950.000,00
		Previsioni di Cassa	0,00	0,00	0,00	0,00
18	Relazioni con le altre autonomie territoriali e locali					
01	Relazioni finanziarie con le altre autonomie territoriali	Previsioni di Competenza	0,00	150.000,00	0,00	150.000,00
		Previsioni di Cassa	0,00	0,00	0,00	0,00
18	Relazioni con le altre autonomie territoriali e locali	Previsioni di Competenza	0,00	150.000,00	0,00	150.000,00
		Previsioni di Cassa	0,00	0,00	0,00	0,00
19	Relazioni internazionali					

Allegato 8

REGIONE BASILICATA
Assestamento del Bilancio di Previsione 2014/2016 - Esercizio Finanziario 2016
Stato di Previsione delle Uscite per Missioni e Programmi

Missione Programma	Denominazione	Previsioni Aggiornate all'Ultima Delibera di Variazione	Variazioni		Previsioni Definitive
			in Aumento	in Diminuzione	
19	Relazioni internazionali				
01	Relazioni internazionali e Cooperazione allo sviluppo				
		Previsioni di Competenza	0,00	0,00	0,00
		Previsioni di Cassa	0,00	0,00	0,00
19	Relazioni internazionali				
		Previsioni di Competenza	0,00	0,00	0,00
		Previsioni di Cassa	0,00	0,00	0,00
20	Fondi e accantonamenti				
01	Fondi di riserva				
		Previsioni di Competenza	0,00	0,00	0,00
		Previsioni di Cassa	0,00	0,00	0,00
02	Fondo svalutazione crediti				
		Previsioni di Competenza	2.560.000,00	0,00	2.560.000,00
		Previsioni di Cassa	0,00	0,00	0,00
03	Altri Fondi				
		Previsioni di Competenza	74.183.524,77	-11.323.000,00	62.860.524,77
		Previsioni di Cassa	0,00	0,00	0,00
20	Fondi e accantonamenti				
		Previsioni di Competenza	76.743.524,77	-11.323.000,00	65.420.524,77
		Previsioni di Cassa	0,00	0,00	0,00
50	Debito pubblico				
01	Quota interessi ammortamento mutui e prestiti obbligazionari				
		Previsioni di Competenza	13.236.033,94	0,00	13.236.033,94
		Previsioni di Cassa	0,00	0,00	0,00
02	Quota capitale ammortamento mutui e prestiti obbligazionari				
		Previsioni di Competenza	45.265.595,86	0,00	45.265.595,86
		Previsioni di Cassa	0,00	0,00	0,00
50	Debito pubblico				
		Previsioni di Competenza	58.501.629,80	0,00	58.501.629,80
		Previsioni di Cassa	0,00	0,00	0,00
60	Anticipazioni finanziarie				
01	Restituzione anticipazioni di tesoreria				
		Previsioni di Competenza	25.000.000,00	0,00	25.000.000,00
		Previsioni di Cassa	0,00	0,00	0,00
60	Anticipazioni finanziarie				
		Previsioni di Competenza	25.000.000,00	0,00	25.000.000,00
		Previsioni di Cassa	0,00	0,00	0,00
99	Servizi per conto terzi				


Allegato 8

REGIONE BASILICATA
Assestamento del Bilancio di Previsione 2014/2016 - Esercizio Finanziario 2016
Stato di Previsione delle Uscite per Missioni e Programmi



Missione Programma	Denominazione	Previsioni Aggiornate all'Ultima Delibera di Variazione	Variazioni		Previsioni Definitive
			in Aumento	in Diminuzione	
99	Servizi per conto terzi				
01	Servizi per conto terzi e partite di giro	633.190.000,00	0,00	0,00	633.190.000,00
	Previsioni di Competenza				
	Previsioni di Cassa	0,00	0,00	0,00	0,00
02	Anticipazioni per il finanziamento del sistema sanitario nazionale	53.500.000,00	0,00	0,00	53.500.000,00
	Previsioni di Competenza				
	Previsioni di Cassa	0,00	0,00	0,00	0,00
99	Servizi per conto terzi	686.690.000,00	0,00	0,00	686.690.000,00
	Previsioni di Competenza				
	Previsioni di Cassa	0,00	0,00	0,00	0,00
TOTALE GENERALE		2.194.768.049,77	133.245.000,00	-15.427.328,75	2.312.585.721,02
	Previsioni di Competenza				
	Previsioni di Cassa	0,00	0,00	0,00	0,00

Allegato 9



REGIONE BASILICATA


Quadro Generale Riassuntivo 2014/2016

Allegato 9

REGIONE BASILICATA
Quadro Generale Riassuntivo 2014/2016

ENTRATE	CASSA ANNO DI RIFERIMENTO DEL BILANCIO 2014	COMPETENZA ANNO DI RIFERIMENTO DEL BILANCIO 2014	ANNO 2015	ANNO 2016	SPESE	CASSA ANNO DI RIFERIMENTO DEL BILANCIO 2014	COMPETENZA ANNO DI RIFERIMENTO DEL BILANCIO 2014	ANNO 2015	ANNO 2016
Fondo Cassa	377.624.490,93								
Avanzo Amministrazione		658.982.612,09			Disavanzo Amministrazione Anni Precedenti		61.179.623,38	0,00	0,00
Fondo Pluriennale Vincolato		63.781.127,18	119.778.102,01	27.196.600,75					
Titolo 1 ENTRATE CORRENTI DI NATURA TRIBUTARIA, CONTRIBUTI	1.556.007.868,58	1.355.898.105,38	1.362.353.460,79	1.357.345.460,79		1.619.774.082,60	1.558.980.122,54	1.295.249.380,46	1.214.255.428,59
Titolo 2 TRASFERIMENTI CORRENTI	184.342.850,98	137.977.313,87	28.850.434,10	29.107.827,11	Titolo 1 Spese correnti				
Titolo 3 ENTRATE EXTRATRIBUTARIE	109.271.802,31	33.175.364,24	27.541.000,00	25.811.000,00	di cui fondo pluriennale vincolato			0,00	0,00
Titolo 4 ENTRATE IN CONTO CAPITALE	1.321.148.855,58	755.927.447,19	162.982.080,88	161.434.832,37	Titolo 2 Spese in conto capitale	2.133.894.267,98	1.456.582.993,33	369.772.454,57	341.374.696,57
Titolo 5 ENTRATE DA RIDUZIONE DI ATTIVITA' FINANZIARIE	0,00	0,00	0,00	0,00	di cui fondo pluriennale vincolato		117.302.232,01	27.196.600,75	61.700.000,00
Totale Entrate Finali	3.170.771.377,45	2.282.978.230,68	1.581.726.975,77	1.573.699.120,27	Totale Uscite Finali	3.753.967.427,45	3.015.856.603,17	1.665.021.835,03	1.555.630.125,16
Titolo 6 ACCENSIONE PRESTITI	180.500.498,73	114.880.601,63	7.490.153,05	0,00	Titolo 4 Rimborso di prestiti	43.598.441,02	43.586.345,03	43.973.395,80	45.265.595,86
Titolo 7 ANTICIPAZIONI DA ISTITUTO TESORIERE/CASSIER	25.000.000,00	25.000.000,00	25.000.000,00	25.000.000,00	Titolo 5 Chiusura Anticipazioni ricevute da istituto tesoriere/cass	25.000.000,00	25.000.000,00	25.000.000,00	25.000.000,00
Titolo 9 ENTRATE PER CONTO TERZI E PARTITE DI GIRO	1.357.745.539,70	797.190.274,31	766.740.000,00	686.690.000,00	Titolo 7 Spese per conto terzi e partite di giro	945.029.973,95	797.190.274,31	766.740.000,00	686.690.000,00
Totale	1.563.246.038,43	937.070.875,94	799.230.153,05	711.690.000,00	Totale	1.013.628.414,97	865.776.619,34	835.713.395,80	756.955.595,86
TOTALE COMPLESSIVO ENTRATE	5.111.641.906,81	3.942.812.845,89	2.500.735.230,83	2.312.585.721,02	TOTALE COMPLESSIVO USCITE	4.767.595.842,42	3.942.812.845,89	2.500.735.230,83	2.312.585.721,02

Allegato 10



REGIONE BASILICATA

**Quadro dimostrativo avanzo di amministrazione
Anno Finanziario 2014**

Allegato 10 - Quadro dimostrativo dell'avanzo di amministrazione

1) Determinazione del risultato di amministrazione presunto al 31/12 N-1:		
(+)	Risultato di amministrazione iniziale dell'esercizio N-1	605.117.543,85
(+)	Fondo pluriennale vincolato iniziale dell'esercizio N-1	36.774.130,28
(+)	Entrate già accertate nell'esercizio N-1	2.136.321.970,67
(-)	Uscite già impegnate nell'esercizio N-1	2.150.979.302,81
+/-	Variazioni dei residui attivi già verificatesi nell'esercizio N-1	24.925.760,78
-/+	Variazioni dei residui passivi già verificatesi nell'esercizio N-1	107.899.459,61
=	Risultato di amministrazione dell'esercizio N-1 alla data di redazione del bilancio di previsione dell'anno N	710.208.040,82
+	Entrate che prevedo di accertare per il restante periodo dell'esercizio N-1	-
-	Spese che prevedo di impegnare per il restante periodo dell'esercizio N-1	-
+/-	Variazioni dei residui attivi, presunte per il restante periodo dell'esercizio N-1	-
-/+	Variazioni dei residui passivi, presunte per il restante periodo dell'esercizio N-1	-
-	Fondo pluriennale vincolato finale presunto dell'esercizio N-1 ⁽¹⁾	63.781.127,18
=	A) Risultato di amministrazione presunto al 31/12 N-1	646.426.913,64

2) Composizione del risultato di amministrazione presunto al 31/12 N-1:		
Parte accantonata ⁽²⁾		
	Fondo crediti di dubbia esigibilità al 31/12/N-1 ⁽³⁾	3.960.000,00
	Accantonamento residui perenti al 31/12/2013 (solo per le regioni)	70.800.321,55
	Fondoal 31/12/N-1 ⁽⁴⁾	
	Fondoal 31/12/N-1	
	B) Totale parte accantonata	74.760.321,55
Parte vincolata		
	Vincoli derivanti da leggi e dai principi contabili	
	Vincoli derivanti da trasferimenti	584.222.290,54
	Vincoli derivanti dalla contrazione di mutui	
	Vincoli formalmente attribuiti dall'ente	
	Altri vincoli da specificare	
	C) Totale parte vincolata	584.222.290,54
Parte destinata agli investimenti		
	D) Totale destinata agli investimenti	
	E) Totale parte disponibile (E=A-B-C-D)	- 12.555.698,45
Se E è negativo, tale importo è iscritto tra le spese del bilancio di previsione dell'esercizio N ⁽⁵⁾		

3) Utilizzo quote vincolate del risultato di amministrazione presunto al 31/12/N-1 ⁽⁶⁾ :		
Utilizzo quota vincolata		
	Utilizzo vincoli derivanti da leggi e dai principi contabili	
	Utilizzo vincoli derivanti da trasferimenti	
	Utilizzo vincoli derivanti dalla contrazione di mutui	
	Utilizzo vincoli formalmente attribuiti dall'ente	
	Utilizzo altri vincoli da specificare	
	Totale utilizzo avanzo di amministrazione presunto	-

ALLEGATO 11



REGIONE BASILICATA

**Assestamento del Bilancio di Previsione Anno
Finanziario 2014
Quadro Dimostrativo del Risultato di Cassa**

ALLEGATO 11




REGIONE BASILICATA
Assestamento del Bilancio di Previsione Anno Finanziario 2014
Quadro Dimostrativo del Risultato di Cassa

Tipo Movimenti	Conto Residui					Conto Competenza		Totali al 31.12.2013
	2008 e retro	2009	2010	2011	2012	2013	2013	
Riscossioni	90.235.872,34	4.790.188,15	85.792.341,69	65.536.433,00	138.130.746,55	1.732.665.408,25	1.732.665.408,25	2.117.150.989,98
Pagamenti	106.294.661,06	16.557.415,50	53.106.400,31	72.698.552,70	237.585.041,97	1.716.538.970,94	1.716.538.970,94	2.202.781.042,48
Avanzo/Disavanzo Cassa al 31.12.2013								
Fondo di Cassa al 31.12.2012								
Fondo di Cassa al 31.12.2013								
-85.630.052,50								
463.254.543,43								
377.624.490,93								

Allegato 12

REGIONE BASILICATA

Equilibri di Bilancio 2014/2016



Allegato 12

REGIONE BASILICATA
Equilibri di Bilancio 2014/2016



EQUILIBRI DI BILANCIO		COMPETENZA ANNO DI RIFERIMENTO DEL BILANCIO 2014	ANNO 2015	ANNO 2016
Avanzo di Amministrazione vincolato per il finanziamento di spese correnti	(+)	153.798.605,95	0,00	0,00
Fondo Pluriennale Vincolato per spese correnti	(+)	6.404.972,08	2.475.870,00	0,00
Entrate Titoli 1-2-3	(+)	1.527.050.783,49	1.418.744.894,89	1.412.264.287,90
Entrate in conto capitale per Contributi agli investimenti direttamente destinati al rimborso dei prestiti da amministrazioni pubbliche (**)	(+)	0,00	0,00	0,00
Spese Correnti	(-)	1.558.980.122,54	1.295.249.380,46	1.214.255.428,59
- di cui fondo pluriennale vincolato		2.475.870,00	0,00	0,00
Rimborso Prestiti	(-)	43.586.345,03	43.973.395,80	45.265.595,86
A) Saldo di parte Corrente		84.687.893,95	81.997.988,63	152.743.263,45
Avanzo di Amministrazione vincolato per il finanziamento di spese d'investimento	(+)	505.184.006,14	0,00	0,00
Fondo Pluriennale Vincolato per spese in conto capitale	(+)	57.376.155,10	117.302.232,01	27.196.600,75
Entrate in Conto Capitale	(+)	755.927.447,19	162.982.080,88	161.434.832,37
Entrate in conto capitale per Contributi agli investimenti direttamente destinati al rimborso dei prestiti da amministrazioni pubbliche (**)	-	0,00	0,00	0,00
Entrate da Riduzioni di Attivit� Finanziarie	(+)	0,00	0,00	0,00
B) Risorse disponibili per la copertura degli investimenti		1.318.487.608,43	280.284.312,89	188.631.433,12
Spese in Conto Capitale	(-)	1.456.582.993,33	369.772.454,57	341.374.696,57
- di cui fondo pluriennale vincolato		117.302.232,01	27.196.600,75	61.700.000,00
Spese per Incremento di Attivit� Finanziarie	(-)	293.487,30	0,00	0,00
Disavanzo Progresso (Presunto)	(-)	61.179.623,38	0,00	0,00
C) Totale debito a pareggio		- 114.880.601,63	- 7.490.153,05	0,00

(**) Corrispondono alle entrate in conto capitale relative ai soli contributi agli investimenti destinati al rimborso prestiti corrispondenti alla voce del piano dei conti finanziario con codifica E.4.02.06.00.000.

Allegato 13 - Fondo Pluriennale Vincolato



REGIONE BASILICATA

COMPOSIZIONE PER MISSIONI E PROGRAMMI DEL FONDO PLURIENNALE VINCOLATO

Allegato 13 - Fondo Pluriennale Vincolato

REGIONE BASILICATA
 COMPOSIZIONE PER MISSIONI E PROGRAMMI DEL FONDO PLURIENNALE VINCOLATO



Missioni e Programmi	Fondo pluriennale vincolato al 31 Dicembre dell'esercizio 2013	Spese impegnate negli esercizi precedenti con copertura costituita dal fondo pluriennale vincolato e imputate all'esercizio 2014	Quota del fondo pluriennale vincolato al 31 dicembre dell'esercizio 2013 non destinata ad essere utilizzata nell'esercizio 2014 e rinviata all'esercizio 2015 e successivi	Spese che si prevede di impegnare nell'esercizio 2014, con copertura costituita dal fondo pluriennale vincolato con imputazione agli esercizi:			Fondo pluriennale vincolato al 31 dicembre dell'esercizio 2014
	(a)	(b)	(c)=(a) - (b)	2015	2016	Anni Successivi	(g)
				(d)	(e)	(f)	(h)=(c)+(d)+(e)+(f)+(g)
01 Servizi istituzionali e generali, di gestione e di controllo							
01 Organi istituzionali	0,00	0,00	0,00	0,00	0,00	0,00	0,00
02 Segreteria generale	39.988,50	39.988,50	0,00	1.940.000,00	0,00	0,00	1.940.000,00
03 Gestione economica, finanziaria, programmazione e provveditorato	1.045.300,00	547.180,00	498.120,00	0,00	0,00	0,00	498.120,00
08 Statistica e sistemi informativi	50.000,00	25.000,00	25.000,00	0,00	0,00	0,00	25.000,00
11 Altri servizi generali	2.460.839,50	1.335.839,50	1.125.000,00	0,00	0,00	0,00	1.125.000,00
Totale Missione 01 Servizi istituzionali e generali, di gestione e di controllo	3.596.128,00	1.948.008,00	1.648.120,00	1.940.000,00	0,00	0,00	3.588.120,00
02 Giustizia							
01 Uffici giudiziari	23.278,03	23.278,03	0,00	0,00	0,00	0,00	0,00
Totale Missione 02 Giustizia	23.278,03	23.278,03	0,00	0,00	0,00	0,00	0,00
04 Istruzione e diritto allo studio							
03 Edilizia scolastica	42.000,00	42.000,00	0,00	0,00	0,00	0,00	0,00
06 Servizi ausiliari all'istruzione	1.186.056,26	1.186.056,26	0,00	0,00	0,00	0,00	0,00
07 Diritto allo studio	17.500,00	17.500,00	0,00	0,00	0,00	0,00	0,00

Allegato 13 - Fondo Pluriennale Vincolato

REGIONE BASILICATA
COMPOSIZIONE PER MISSIONI E PROGRAMMI DEL FONDO PLURIENNALE VINCOLATO

Missioni e Programmi	Fondo pluriennale vincolato al 31 Dicembre dell'esercizio 2013	Spese impegnate negli esercizi precedenti con copertura costituita dal fondo pluriennale vincolato e imputate all'esercizio 2014	Quota del fondo pluriennale vincolato al 31 dicembre dell'esercizio 2013 non destinata ad essere utilizzata nell'esercizio 2014 e rinviata all'esercizio 2015 e successivi	Spese che si prevede di impegnare nell'esercizio 2014, con copertura costituita dal fondo pluriennale vincolato con imputazione agli esercizi:			Fondo pluriennale vincolato al 31 dicembre dell'esercizio 2014
	(a)	(b)	(c)=(a) - (b)	2015	2016	Anni Successivi	(g)
				(d)	(e)	(f)	(h)=(c)+(d)+(e)+(f)+(g)
Totale Missione 04 Istruzione e diritto allo studio	1.245.556,26	1.245.556,26	0,00	0,00	0,00	0,00	0,00
05 Tutela e valorizzazione dei beni e attività culturali							
01 Valorizzazione dei beni di interesse storico	3.065.615,86	2.904.537,00	161.078,86	1.213.973,36	0,00	0,00	1.375.052,22
02 Attività culturali e interventi diversi nel settore culturale	6.404.619,64	4.695.756,14	1.708.863,50	77.096,88	0,00	0,00	1.785.960,38
Totale Missione 05 Tutela e valorizzazione dei beni e attività culturali	9.470.235,50	7.600.293,14	1.869.942,36	1.291.070,24	0,00	0,00	3.161.012,60
06 Politiche giovanili, sport e tempo libero							
02 Giovani	49.254,00	49.254,00	0,00	0,00	0,00	0,00	0,00
Totale Missione 06 Politiche giovanili, sport e tempo libero	49.254,00	49.254,00	0,00	0,00	0,00	0,00	0,00
07 Turismo							
01 Sviluppo e valorizzazione del turismo	261.615,55	261.615,55	0,00	717.101,75	0,00	0,00	717.101,75
Totale Missione 07 Turismo	261.615,55	261.615,55	0,00	717.101,75	0,00	0,00	717.101,75
08 Assetto del territorio ed edilizia abitativa							
01 Urbanistica e assetto del territorio	197.028,62	197.028,62	0,00	0,00	0,00	0,00	0,00
02 Edilizia residenziale pubblica e locale e piani di edilizia economico-popolare	706.734,03	706.734,03	0,00	0,00	0,00	0,00	0,00



Allegato 13 - Fondo Pluriennale Vincolato

**REGIONE BASILICATA
COMPOSIZIONE PER MISSIONI E PROGRAMMI DEL FONDO PLURIENNALE VINCOLATO**

Missioni e Programmi	Fondo pluriennale vincolato al 31 Dicembre dell'esercizio 2013	Spese impegnate negli esercizi precedenti con copertura costituita dal fondo pluriennale vincolato e imputate all'esercizio 2014	Quota del fondo pluriennale vincolato al 31 dicembre dell'esercizio 2013 non destinata ad essere utilizzata nell'esercizio 2014 e rinviata all'esercizio 2015 e successivi	Spese che si prevede di impegnare nell'esercizio 2014, con copertura costituita dal fondo pluriennale vincolato con imputazione agli esercizi:		Fondo pluriennale vincolato al 31 dicembre dell'esercizio 2014		
	(a)	(b)	(c)=(a) - (b)	2015	2016	Anni Successivi	(g)	(h)=(c)+(d)+(e)+(f)+(g)
Totale Missione 08 Assetto del territorio ed edilizia abitativa	903.762,65	903.762,65	0,00	0,00	0,00	0,00	0,00	0,00
09 Sviluppo sostenibile e tutela del territorio e dell'ambiente								
01 Difesa del suolo	1.888.846,43	1.888.846,43	0,00	1.663.207,10	0,00	0,00	0,00	1.663.207,10
02 Tutela, valorizzazione e recupero ambientale	698.119,11	434.564,52	263.554,59	0,00	0,00	0,00	0,00	263.554,59
03 Rifiuti	787.855,30	747.855,30	40.000,00	0,00	0,00	0,00	0,00	40.000,00
04 Servizio idrico integrato	371.092,77	371.092,77	0,00	2.800.954,31	0,00	0,00	0,00	2.800.954,31
05 Aree protette, parchi naturali, protezione naturalistica e forestazione	5.584.297,91	5.571.547,91	12.750,00	0,00	0,00	0,00	0,00	12.750,00
06 Tutela e valorizzazione delle risorse idriche	243.500,00	243.500,00	0,00	6.479.164,14	4.697.120,37	0,00	0,00	11.176.284,51
08 Qualità dell'aria e riduzione dell'inquinamento	1.353.579,49	863.579,49	490.000,00	0,00	0,00	0,00	0,00	490.000,00
Totale Missione 09 Sviluppo sostenibile e tutela del territorio e dell'ambiente	10.927.291,01	10.120.986,42	806.304,59	10.943.325,55	4.697.120,37	0,00	0,00	16.446.750,51
10 Trasporti e diritto alla mobilità								
04 Altre modalità di trasporto	0,00	0,00	0,00	68.042,15	0,00	0,00	0,00	68.042,15
05 Viabilità e infrastrutture stradali	9.250.773,95	3.937.773,95	5.313.000,00	3.356.427,61	0,00	0,00	0,00	8.669.427,61
Totale Missione 10 Trasporti e diritto alla mobilità	9.250.773,95	3.937.773,95	5.313.000,00	3.424.469,76	0,00	0,00	0,00	8.737.469,76

Allegato 13 - Fondo Pluriennale Vincolato

REGIONE BASILICATA
COMPOSIZIONE PER MISSIONI E PROGRAMMI DEL FONDO PLURIENNALE VINCOLATO



Missioni e Programmi	Fondo pluriennale vincolato al 31 Dicembre dell'esercizio 2013	Spese impegnate negli esercizi precedenti con copertura costituita dal fondo pluriennale vincolato e imputate all'esercizio 2014	Quota del fondo pluriennale vincolato al 31 dicembre dell'esercizio 2013 non destinata ad essere utilizzata nell'esercizio 2014 e rinviata all'esercizio 2015 e successivi	Spese che si prevede di impegnare nell'esercizio 2014, con copertura costituita dal fondo pluriennale vincolato con imputazione agli esercizi:			Fondo pluriennale vincolato al 31 dicembre dell'esercizio 2014	
				2015	2016	Anni Successivi		Imputazione non ancora definita
	(a)	(b)	(c)=(a) - (b)	(d)	(e)	(f)	(g)	(h)
11 Soccorso civile								
01 Sistema di protezione civile	14.916,60	14.916,60	0,00	0,00	0,00	0,00	0,00	0,00
02 Interventi a seguito di calamità naturali	191.200,00	191.200,00	0,00	0,00	0,00	0,00	0,00	0,00
Totale Missione 11 Soccorso civile	206.116,60	206.116,60	0,00	0,00	0,00	0,00	0,00	0,00
12 Diritti sociali, politiche sociali e famiglia								
02 Interventi per la disabilità	1.085.551,31	1.085.551,31	0,00	0,00	0,00	0,00	0,00	0,00
05 Interventi per le famiglie	209,39	209,39	0,00	0,00	0,00	0,00	0,00	0,00
07 Programmazione e governo della rete dei servizi socio-sanitari e sociali	147.939,97	147.939,97	0,00	168.000,00	0,00	0,00	0,00	168.000,00
08 Cooperazione e associazionismo	43.526,85	43.526,85	0,00	0,00	0,00	0,00	0,00	0,00
Totale Missione 12 Diritti sociali, politiche sociali e famiglia	1.277.227,52	1.277.227,52	0,00	168.000,00	0,00	0,00	0,00	168.000,00
13 Tutela della salute								
04 Servizio sanitario regionale - ripiano di disavanzi sanitari relativi ad esercizi progressi	14.000.000,00	7.000.000,00	7.000.000,00	0,00	0,00	0,00	0,00	7.000.000,00
07 Ulteriori spese in materia sanitaria	1.488.954,59	1.488.954,59	0,00	0,00	0,00	0,00	0,00	0,00
Totale Missione 13 Tutela della salute	15.488.954,59	8.488.954,59	7.000.000,00	0,00	0,00	0,00	0,00	7.000.000,00

Allegato 13 - Fondo Pluriennale Vincolato

**REGIONE BASILICATA
COMPOSIZIONE PER MISSIONI E PROGRAMMI DEL FONDO PLURIENNALE VINCOLATO**



Missioni e Programmi	Fondo pluriennale vincolato al 31 Dicembre dell'esercizio 2013 (a)	Spese impegnate negli esercizi precedenti con copertura costituita dal fondo pluriennale vincolato e imputate all'esercizio 2014 (b)	Quota del fondo pluriennale vincolato al 31 dicembre dell'esercizio 2013 non destinata ad essere utilizzata nell'esercizio 2014 e rinviata all'esercizio 2015 e successivi (c)=(a)-(b)	Spese che si prevede di impegnare nell'esercizio 2014, con copertura costituita dal fondo pluriennale vincolato con imputazione agli esercizi:			Fondo pluriennale vincolato al 31 dicembre dell'esercizio 2014 (h)=(c)+(d)+(e)+(f)+(g)
				2015 (d)	2016 (e)	Anni Successivi (f)	
14 Sviluppo economico e competitività							
01 Industria, PMI e Artigianato	7.671.687,53	6.700.135,54	971.551,99	4.876.171,99	0,00	0,00	5.847.723,98
03 Ricerca e innovazione	220.000,00	220.000,00	0,00	29.801.367,76	20.899.480,38	0,00	50.700.848,14
04 Reti e altri servizi di pubblica utilità	0,00	0,00	0,00	10.046.433,19	0,00	0,00	10.046.433,19
Totale Missione 14 Sviluppo economico e competitività	7.891.687,53	6.920.135,54	971.551,99	44.723.972,94	20.899.480,38	0,00	66.595.005,31
15 Politiche per il lavoro e la formazione professionale							
01 Servizi per lo sviluppo del mercato del lavoro	0,00	0,00	0,00	573.351,05	0,00	0,00	573.351,05
02 Formazione professionale	937.712,00	846.112,00	91.600,00	7.288.655,13	0,00	0,00	7.380.255,13
03 Sostegno all'occupazione	1.507.708,51	1.507.708,51	0,00	3.216.375,32	0,00	0,00	3.216.375,32
Totale Missione 15 Politiche per il lavoro e la formazione professionale	2.445.420,51	2.353.820,51	91.600,00	11.078.381,50	0,00	0,00	11.169.981,50
16 Agricoltura, politiche agroalimentari e pesca							
01 Sviluppo del settore agricolo e del sistema agroalimentare	517.509,48	517.509,48	0,00	1.500.000,00	0,00	0,00	1.500.000,00
02 Caccia e pesca	40.000,00	40.000,00	0,00	0,00	0,00	0,00	0,00
Totale Missione 16 Agricoltura, politiche agroalimentari e pesca	557.509,48	557.509,48	0,00	1.500.000,00	0,00	0,00	1.500.000,00

Allegato 13 - Fondo Pluriennale Vincolato

REGIONE BASILICATA
COMPOSIZIONE PER MISSIONI E PROGRAMMI DEL FONDO PLURIENNALE VINCOLATO




Missioni e Programmi	Fondo pluriennale vincolato al 31 Dicembre dell'esercizio 2013	Spese impegnate negli esercizi precedenti con copertura costituita dal fondo pluriennale vincolato e imputate all'esercizio 2014	Quota del fondo pluriennale vincolato al 31 dicembre dell'esercizio 2013 non destinata ad essere utilizzata nell'esercizio 2014 e rinviata all'esercizio 2015 e successivi	Spese che si prevede di impegnare nell'esercizio 2014, con copertura costituita dal fondo pluriennale vincolato con imputazione agli esercizi:			Fondo pluriennale vincolato al 31 dicembre dell'esercizio 2014
	(a)	(b)	(c)=(a) - (b)	2015	2016	Anni Successivi	(g)
	(a)	(b)	(c)=(a) - (b)	(d)	(e)	(f)	(h)=(c)+(d)+(e)+(f)+(g)
17 Energia e diversificazione delle fonti energetiche							
01 Fonti energetiche	186.316,00	186.316,00	0,00	669.375,00	0,00	0,00	669.375,00
Totale Missione 17 Energia e diversificazione delle fonti energetiche	186.316,00	186.316,00	0,00	669.375,00	0,00	0,00	669.375,00
19 Relazioni internazionali							
01 Relazioni internazionali e Cooperazione allo sviluppo	0,00	0,00	0,00	26.885,58	0,00	0,00	26.885,58
Totale Missione 19 Relazioni internazionali	0,00	0,00	0,00	26.885,58	0,00	0,00	26.885,58
TOTALE GENERALE	63.781.127,18	46.080.608,24	17.700.518,94	76.482.582,32	25.596.600,75	0,00	119.779.702,01

Allegato 14

REGIONE BASILICATA

**Assestamento del Bilancio di Previsione 2014/2016
Prospetto riepilogativo delle spese per Titoli e Macroaggregati**




Allegato 14

REGIONE BASILICATA

Assestamento del Bilancio di Previsione 2014/2016
Prospetto riepilogativo delle spese per Titoli e Macroaggregati

Titoli e Macroaggregati di Spesa		Previsione Anno 2014	Previsione Anno 2015	Previsione Anno 2016
1	Spese correnti			
101	Redditi da lavoro dipendente	56.021.229,39	46.609.802,32	46.461.300,00
102	Imposte e tasse a carico dell'ente	5.137.500,00	4.007.500,00	4.407.500,00
103	Acquisto di beni e servizi	98.631.321,82	84.440.511,86	42.085.578,86
104	Trasferimenti correnti	1.340.901.780,49	1.138.170.090,69	1.104.202.646,00
107	Interessi passivi	37.895.600,43	16.954.105,80	13.236.033,94
109	Rimborsi e Poste correttive delle entrate	790.000,00	1.090.000,00	1.090.000,00
110	Altre spese correnti	19.602.690,41	3.977.369,79	2.772.369,79
1	Spese correnti	1.558.980.122,54	1.295.249.380,46	1.214.255.428,59
2	Spese in conto capitale			
202	Investimenti fissi lordi	45.990.550,93	9.558.006,50	3.767.306,67
203	Contributi agli investimenti	345.126.681,84	85.047.037,46	55.087.612,75
204	Trasferimenti in conto capitale	850.900.583,01	247.675.809,86	207.664.252,38
205	Altre spese in conto capitale	214.565.177,55	27.491.600,75	74.855.524,77
2	Spese in conto capitale	1.456.582.993,33	369.772.454,57	341.374.696,57
3	Spese per incremento di attività finanziarie			
301	Acquisizioni di attività finanziarie	20.000,00	0,00	0,00
303	Concessione crediti di medio e lungo termine	273.487,30	0,00	0,00
3	Spese per incremento di attività finanziarie	293.487,30	0,00	0,00
4	Rimborso di prestiti			
401	Rimborso di titoli obbligazionari	1.811.644,08	1.866.354,84	1.922.551,00
403	Rimborso mutui e altri finanziamenti a medio lungo termine	40.897.824,83	41.469.373,31	42.705.377,21
404	Rimborso di altre forme di indebitamento	876.876,12	637.667,65	637.667,65
4	Rimborso di prestiti	43.586.345,03	43.973.395,80	45.265.595,86
5	Chiusura Anticipazioni ricevute da istituto tesoriere/cassiere			
501	Chiusura Anticipazioni ricevute da istituto tesoriere/cassiere	25.000.000,00	25.000.000,00	25.000.000,00
5	Chiusura Anticipazioni ricevute da istituto tesoriere/cassiere	25.000.000,00	25.000.000,00	25.000.000,00
7	Spese per conto terzi e partite di giro			
701	Uscite per Partite di Giro	790.985.946,62	766.540.000,00	686.490.000,00
702	Uscite per Conto Terzi	6.204.327,69	200.000,00	200.000,00
7	Spese per conto terzi e partite di giro	797.190.274,31	766.740.000,00	686.690.000,00
TOTALE GENERALE		3.881.633.222,51	2.500.735.230,83	2.312.585.721,02

Allegato 15 A




REGIONE BASILICATA

Assestamento al Bilancio di previsione pluriennale 2014/2016
Stato di Previsione delle Entrate per titoli, tipologie e categorie - Previsioni
Definitive

Allegato 15 A

REGIONE BASILICATA

Assestamento al Bilancio di previsione pluriennale 2014/2016
Stato di Previsione delle Entrate per titoli, tipologie e categorie - Previsioni Definitive



	PREVISIONI 2014	PREVISIONI 2015	PREVISIONI 2016
Fondo Pluriennale Vincolato per Spese Correnti	6.404.972,08	2.475.870,00	0,00
Fondo Pluriennale Vincolato per Spese in conto Capitale	57.376.155,10	117.302.232,01	27.196.600,75
Utilizzo avanzo di Amministrazione - di cui avanzo vincolato utilizzato anticipatamente	658.982.612,09 0,00	0,00 0,00	0,00 0,00
Fondo Cassa	377.624.490,93		

REGIONE BASILICATA

Assestamento al Bilancio di previsione pluriennale 2014/2016
Stato di Previsione delle Entrate per titoli, tipologie e categorie - Previsioni Definitive

Titolo Tipologia Categoria	Denominazione	PREVISIONI DEFINITIVE DEL BILANCIO PLURIENNALE			
		Cassa Anno 2014	Previsioni Anno 2014	Previsioni Anno 2015	Previsioni Anno 2016
1000000	ENTRATE CORRENTI DI NATURA TRIBUTARIA, CONTRIBUTIVA E PEREQUATIVA				
1010100	Imposte tasse e proventi assimilati				
1010117	Addizionale regionale IRPEF non sanita'	4.000.000,00	4.000.000,00	5.000.000,00	0,00
1010120	Imposta regionale sulle attivita' produttive (IRAP) non Sanita'	135.255.814,79	135.255.814,79	135.255.814,79	135.255.814,79
1010128	Accisa sulla benzina per autotrazione - non sanita'	0,00	0,00	0,00	0,00
1010129	Accisa sul gasolio	0,00	0,00	0,00	0,00
1010143	Imposta regionale sulle concessioni statali sui beni del patrimonio indisponibile	45.000,00	45.000,00	45.000,00	45.000,00
1010146	Tassa regionale per il diritto allo studio universitario	3.442.992,79	1.300.000,00	1.300.000,00	1.300.000,00
1010147	Tassa sulla concessione per la caccia e per la pesca	500.000,00	500.000,00	550.000,00	550.000,00
1010148	Tasse sulle concessioni regionali	152.765,43	149.000,00	149.000,00	149.000,00
1010150	Tassa di circolazione dei veicoli a motore (tassa automobilistica)	57.878.652,40	56.594.442,75	53.490.000,00	53.482.000,00
1010155	Tassa di abilitazione all'esercizio professionale	50.000,00	50.000,00	50.000,00	50.000,00
1010159	Tributo speciale per il deposito in discarica dei rifiuti solidi	587.007,74	550.000,00	550.000,00	550.000,00
1010198	Altre imposte sostitutive n.a.c.	4.000.098,01	4.000.000,00	4.500.000,00	4.500.000,00
1010199	Altre imposte, tasse e proventi n.a.c.	167.034.138,56	162.590.201,84	170.600.000,00	170.600.000,00
1010100	Imposte tasse e proventi assimilati	372.946.469,72	365.034.459,38	371.489.814,79	371.489.814,79
1010200	Tributi destinati al finanziamento della sanita'				
1010201	Imposta regionale sulle attivita' produttive - IRAP - Sanita'	89.622.488,94	67.818.555,00	67.818.555,00	67.818.555,00
1010203	Compartecipazione IVA - Sanita'	1.031.749.042,02	866.045.091,00	866.045.091,00	866.045.091,00
1010204	Addizionale IRPEF - Sanita'	61.689.867,90	57.000.000,00	57.000.000,00	57.000.000,00
1010200	Tributi destinati al finanziamento della sanita'	1.183.061.398,86	990.863.646,00	990.863.646,00	990.863.646,00
1010400	Compartecipazioni di tributi				
1010404	Compartecipazione al gasolio	0,00	0,00	0,00	0,00

Allegato 15 A

REGIONE BASILICATA

Assestamento al Bilancio di previsione pluriennale 2014/2016
Stato di Previsione delle Entrate per titoli, tipologie e categorie - Previsioni Definitive



Titolo Tipologia Categoria	Denominazione	PREVISIONI DEFINITIVE DEL BILANCIO PLURIENNALE			
		Cassa Anno 2014	Previsioni Anno 2014	Previsioni Anno 2015	Previsioni Anno 2016
1000000	ENTRATE CORRENTI DI NATURA TRIBUTARIA, CONTRIBUTIVA E PEREQUATIVA				
1010400	Compartecipazioni di tributi				
1010497	Altre compartecipazioni di imposte a Regioni non destinati al finanziamento della	0,00	0,00	0,00	0,00
1010400	Compartecipazioni di tributi				
1030100	Fondi perequativi da Amministrazioni Centrali				
1030101	Fondi perequativi dallo Stato	0,00	0,00	0,00	0,00
1030102	Fondo perequativo dallo Stato - Sanita'	0,00	0,00	0,00	0,00
1030100	Fondi perequativi da Amministrazioni Centrali				
1000000	ENTRATE CORRENTI DI NATURA TRIBUTARIA, CONTRIBUTIVA E	1.556.007.868,58	1.355.898.105,38	1.362.353.460,79	1.357.345.460,79

Allegato 15 A

REGIONE BASILICATA

Assestamento al Bilancio di previsione pluriennale 2014/2016
Stato di Previsione delle Entrate per titoli, tipologie e categorie - Previsioni Definitive

Titolo Tipologia Categoria	Denominazione	PREVISIONI DEFINITIVE DEL BILANCIO PLURIENNALE			
		Cassa Anno 2014	Previsioni Anno 2014	Previsioni Anno 2015	Previsioni Anno 2016
1000000	ENTRATE CORRENTI DI NATURA TRIBUTARIA, CONTRIBUTIVA E PEREQUATIVA				
	PEREQUATIVA				
2000000	TRASFERIMENTI CORRENTI				
2010100	Trasferimenti correnti da Amministrazioni pubbliche				
2010101	Trasferimenti correnti da Amministrazioni Centrali	178.289.324,40	133.782.473,53	28.360.548,60	28.757.827,11
2010102	Trasferimenti correnti da Amministrazioni Locali	4.913.731,69	3.401.948,44	139.885,50	0,00
2010100	Trasferimenti correnti da Amministrazioni pubbliche	183.203.056,09	137.184.421,97	28.500.434,10	28.500.434,10
2010200	Trasferimenti correnti da Famiglie				
2010201	Trasferimenti correnti da Famiglie	40.000,00	40.000,00	0,00	0,00
2010200	Trasferimenti correnti da Famiglie	40.000,00	40.000,00	0,00	0,00
2010300	Trasferimenti correnti da Imprese				
2010302	Altri trasferimenti correnti da imprese	450.000,00	350.000,00	350.000,00	350.000,00
2010300	Trasferimenti correnti da Imprese	450.000,00	350.000,00	350.000,00	350.000,00
2010500	Trasferimenti correnti dall'Unione Europea e dal Resto del Mondo				
2010501	Trasferimenti correnti dall'Unione Europea	649.794,89	402.891,90	0,00	0,00
2010500	Trasferimenti correnti dall'Unione Europea e dal Resto del Mondo	649.794,89	402.891,90	0,00	0,00
2000000	TRASFERIMENTI CORRENTI	184.342.850,98	137.977.313,87	28.850.434,10	29.107.827,11
3000000	ENTRATE EXTRATRIBUTARIE				
3010000	Vendita di beni e servizi e proventi derivanti dalla gestione dei beni				
3010100	Vendita di beni	50.000,00	50.000,00	50.000,00	50.000,00
3010200	Entrate dalla vendita e dall'erogazione di servizi	817.832,00	815.000,00	515.000,00	215.000,00
3010300	Proventi derivanti dalla gestione dei beni	90.391.211,09	19.665.000,00	19.665.000,00	19.665.000,00
3010000	Vendita di beni e servizi e proventi derivanti dalla gestione dei beni	91.259.043,09	20.530.000,00	20.230.000,00	20.230.000,00
3020000	Proventi derivanti dall'attività di controllo e repressione delle irregolarità e degli illeciti				
3020100	Entrate da amministrazioni pubbliche derivanti dall'attività di controllo e repressione	3.150.000,00	3.150.000,00	3.150.000,00	3.150.000,00

REGIONE BASILICATA

Assessment al Bilancio di previsione pluriennale 2014/2016
Stato di Previsione delle Entrate per titoli, tipologie e categorie - Previsioni Definitive

Titolo Tipologia Categoria	Denominazione	PREVISIONI DEFINITIVE DEL BILANCIO PLURIENNALE			
		Cassa Anno 2014	Previsioni Anno 2014	Previsioni Anno 2015	Previsioni Anno 2016
300000	ENTRATE EXTRATRIBUTARIE				
3020000	Proventi derivanti dall'attivita' di controllo e repressione delle irregolarita' e degli illeciti				
3020200	Entrate da famiglie derivanti dall'attivita' di controllo e repressione delle irregolarita'	31.000,00	31.000,00	31.000,00	31.000,00
3020300	Entrate da imprese derivanti dall'attivita' di controllo e repressione delle irregolarita'	682.406,62	672.240,00	540.000,00	200.000,00
3020000	Proventi derivanti dall'attivita' di controllo e repressione delle irregolarita' e	3.863.406,62	3.853.240,00	3.721.000,00	3.721.000,00
3030000	Interessi attivi				
3030300	Altri interessi attivi	448.456,25	300.000,00	300.000,00	0,00
3030000	Interessi attivi	448.456,25	300.000,00	300.000,00	300.000,00
3040000	Altre entrate da redditi da capitale				
3049900	Altre entrate da redditi da capitale	0,00	0,00	0,00	0,00
3040000	Altre entrate da redditi da capitale	0,00	0,00	0,00	0,00
3050000	Rimborsi e altre entrate correnti				
3050200	Rimborsi in entrata	13.530.896,35	8.322.124,24	3.150.000,00	2.500.000,00
3059900	Altre entrate correnti n.a.c.	170.000,00	170.000,00	140.000,00	0,00
3050000	Rimborsi e altre entrate correnti	13.700.896,35	8.492.124,24	3.290.000,00	3.290.000,00
3000000	ENTRATE EXTRATRIBUTARIE	109.271.802,31	33.175.364,24	27.541.000,00	25.811.000,00
4000000	ENTRATE IN CONTO CAPITALE				
4020000	Contributi agli investimenti				
4020100	Contributi agli investimenti da amministrazioni pubbliche	997.226.481,70	546.018.116,32	148.925.698,13	151.194.832,37
4020500	Contributi agli investimenti dall'Unione Europea e dal Resto del Mondo	184.417.366,28	152.252.941,86	776.909,12	0,00
4020000	Contributi agli investimenti	1.181.643.847,98	698.271.058,18	149.702.607,25	149.702.607,25
4030000	Altri trasferimenti in conto capitale				
4031000	Altri trasferimenti in conto capitale da amministrazioni pubbliche	110.116.020,12	56.070.381,84	13.279.473,63	10.240.000,00
4031200	Altri trasferimenti in conto capitale da Imprese	16.196.976,39	765.178,67	0,00	0,00
4030000	Altri trasferimenti in conto capitale	126.312.996,51	56.835.560,51	13.279.473,63	13.279.473,63

REGIONE BASILICATA

Assesamento al Bilancio di previsione pluriennale 2014/2016
Stato di Previsione delle Entrate per titoli, tipologie e categorie - Previsioni Definitive


Titolo Tipologia Categoria	Denominazione	PREVISIONI DEFINITIVE DEL BILANCIO PLURIENNALE			
		Cassa Anno 2014	Previsioni Anno 2014	Previsioni Anno 2015	Previsioni Anno 2016
4000000	ENTRATE IN CONTO CAPITALE				
4040000	Entrate da alienazione di beni materiali e immateriali				
4040100	Alienazione di beni materiali	12.371.182,59	0,00	0,00	0,00
4040000	Entrate da alienazione di beni materiali e immateriali	12.371.182,59	0,00	0,00	0,00
4050000	Altre entrate in conto capitale				
4050400	Altre entrate in conto capitale n.a.c.	820.828,50	820.828,50	0,00	0,00
4050000	Altre entrate in conto capitale	820.828,50	820.828,50	0,00	0,00
4000000	ENTRATE IN CONTO CAPITALE	1.321.148.855,58	755.927.447,19	162.982.080,88	161.434.832,37
5000000	ENTRATE DA RIDUZIONE DI ATTIVITA' FINANZIARIE				
5010000	Alienazione di attivita' finanziarie				
5010100	Alienazione di partecipazioni	0,00	0,00	0,00	0,00
5010000	Alienazione di attivita' finanziarie	0,00	0,00	0,00	0,00
5040000	Altre entrate per riduzione di attivita' finanziarie				
5040300	Riduzione di altre attivita' finanziarie verso Imprese	0,00	0,00	0,00	0,00
5040000	Altre entrate per riduzione di attivita' finanziarie	0,00	0,00	0,00	0,00
5000000	ENTRATE DA RIDUZIONE DI ATTIVITA' FINANZIARIE	0,00	0,00	0,00	0,00
6000000	ACCENSIONE PRESTITI				
6030000	Accensione Mutui e altri finanziamenti a medio lungo termine				
6030100	Finanziamenti a medio lungo termine	180.500.498,73	114.880.601,63	7.490.153,05	0,00
6030000	Accensione Mutui e altri finanziamenti a medio lungo termine	180.500.498,73	114.880.601,63	7.490.153,05	7.490.153,05
6000000	ACCENSIONE PRESTITI	180.500.498,73	114.880.601,63	7.490.153,05	0,00
7000000	ANTICIPAZIONI DA ISTITUTO TESORIERE/CASSIERE				
7010000	Anticipazioni da istituto tesoriere/cassiere				
7010100	Anticipazioni da istituto tesoriere/cassiere	25.000.000,00	25.000.000,00	25.000.000,00	25.000.000,00
7010000	Anticipazioni da istituto tesoriere/cassiere	25.000.000,00	25.000.000,00	25.000.000,00	25.000.000,00
7000000	ANTICIPAZIONI DA ISTITUTO TESORIERE/CASSIERE	25.000.000,00	25.000.000,00	25.000.000,00	25.000.000,00

Allegato 15 A

REGIONE BASILICATA

Assestamento al Bilancio di previsione pluriennale 2014/2016
Stato di Previsione delle Entrate per titoli, tipologie e categorie - Previsioni Definitive

Titolo Tipologia Categoria	Denominazione	PREVISIONI DEFINITIVE DEL BILANCIO PLURIENNALE			
		Cassa Anno 2014	Previsioni Anno 2014	Previsioni Anno 2015	Previsioni Anno 2016
9000000	ENTRATE PER CONTO TERZI E PARTITE DI GIRO				
9010000	Entrate per partite di giro				
9010100	Altre ritenute	50.000,00	50.000,00	50.000,00	50.000,00
9010200	Ritenute su redditi da lavoro dipendente	21.670.469,04	21.670.000,00	21.670.000,00	21.670.000,00
9019900	Altre entrate per partite di giro	1.281.291.442,72	742.720.000,00	701.520.000,00	621.470.000,00
9010000	Entrate per partite di giro	1.303.011.911,76	764.440.000,00	723.240.000,00	723.240.000,00
9020000	Entrate per conto terzi				
9020200	Trasferimenti da Amministrazioni pubbliche per operazioni conto terzi	54.733.627,94	32.750.274,31	43.500.000,00	43.500.000,00
9020000	Entrate per conto terzi	54.733.627,94	32.750.274,31	43.500.000,00	43.500.000,00
9000000	ENTRATE PER CONTO TERZI E PARTITE DI GIRO	1.357.745.539,70	797.190.274,31	766.740.000,00	686.690.000,00
TOTALE GENERALE		5.111.641.906,81	3.942.812.845,89	2.500.735.230,83	2.312.585.721,02



Allegato 15 B

REGIONE BASILICATA

Assestamento al Bilancio di previsione pluriennale 2014/2016
Stato di Previsione delle Spese per missioni, programmi e titoli - previsioni definitive

Allegato 15 B

REGIONE BASILICATA

Assestamento al Bilancio di previsione pluriennale 2014/2016
Stato di Previsione delle Spese per missioni, programmi e titoli - previsioni definitive

Missione Programma Titolo	Denominazione	Previsioni Definitive del bilancio pluriennale		
		Previsioni Anno 2014	Previsioni Anno 2015	Previsioni Anno 2016
Disavanzo di Amministrazione		61.179.623,38	0,00	0,00
01	Servizi istituzionali e generali, di gestione e di controllo			
01	Organi istituzionali			
1	Spese correnti			
	Previsioni di Competenza	22.305.000,00	19.100.000,00	19.100.000,00
	di cui già impegnato	0,00	0,00	0,00
	Fondo Pluriennale Vincolato	0,00	0,00	0,00
	Previsioni di Cassa	22.742.500,00		
01	Organi istituzionali	22.305.000,00	19.100.000,00	19.100.000,00
	Previsioni di Competenza	0,00	0,00	0,00
	di cui già impegnato	0,00	0,00	0,00
	Fondo Pluriennale Vincolato	0,00	0,00	0,00
	Previsioni di Cassa	22.742.500,00		
02	Segreteria generale			
1	Spese correnti			
	Previsioni di Competenza	10.460.657,03	3.318.000,00	628.000,00
	di cui già impegnato	0,00	0,00	0,00
	Fondo Pluriennale Vincolato	1.940.000,00	0,00	0,00
	Previsioni di Cassa	11.750.183,20		
02	Segreteria generale	10.460.657,03	3.318.000,00	628.000,00
	Previsioni di Competenza	0,00	0,00	0,00
	di cui già impegnato	0,00	0,00	0,00
	Fondo Pluriennale Vincolato	1.940.000,00	0,00	0,00
	Previsioni di Cassa	11.750.183,20		
03	Gestione economica, finanziaria, programmazione e provveditorato			
1	Spese correnti			
	Previsioni di Competenza	13.211.649,81	7.541.120,00	9.643.000,00
	di cui già impegnato	400.000,00	400.000,00	0,00
	Fondo Pluriennale Vincolato	498.120,00	0,00	0,00
	Previsioni di Cassa	14.818.216,42		

Allegato 15 B

REGIONE BASILICATA

Assestamento al Bilancio di previsione pluriennale 2014/2016
Stato di Previsione delle Spese per missioni, programmi e titoli - previsioni definitive



Missione Programma Titolo	Denominazione	Previsioni Definitive del bilancio pluriennale		
		Previsioni Anno 2014	Previsioni Anno 2015	Previsioni Anno 2016
01	Servizi istituzionali e generali, di gestione e di controllo			
03	Gestione economica, finanziaria, programmazione e provveditorato			
2	Spese in conto capitale	161.671,00	40.000,00	40.000,00
	Previsioni di Competenza di cui già impegnato	0,00	0,00	0,00
	Fondo Pluriennale Vincolato	0,00	0,00	0,00
	Previsioni di Cassa	20.376.746,13		
3	Spese per incremento di attività finanziarie	0,00	0,00	0,00
	Previsioni di Competenza di cui già impegnato	0,00	0,00	0,00
	Fondo Pluriennale Vincolato	0,00	0,00	0,00
	Previsioni di Cassa	0,00	0,00	0,00
03	Gestione economica, finanziaria, programmazione e provveditorato	13.373.320,81	7.581.120,00	9.683.000,00
	Previsioni di Competenza di cui già impegnato	400.000,00	400.000,00	0,00
	Fondo Pluriennale Vincolato	498.120,00	0,00	0,00
	Previsioni di Cassa	35.194.962,55		
04	Gestione delle entrate tributarie e servizi fiscali			
1	Spese correnti	1.048.389,79	2.294.254,79	1.794.254,79
	Previsioni di Competenza di cui già impegnato	0,00	0,00	0,00
	Fondo Pluriennale Vincolato	0,00	0,00	0,00
	Previsioni di Cassa	2.714.798,10		
04	Gestione delle entrate tributarie e servizi fiscali	1.048.389,79	2.294.254,79	1.794.254,79
	Previsioni di Competenza di cui già impegnato	0,00	0,00	0,00
	Fondo Pluriennale Vincolato	0,00	0,00	0,00
	Previsioni di Cassa	2.714.798,10		
05	Gestione dei beni demaniali e patrimoniali			
1	Spese correnti	1.185.000,00	1.115.000,00	1.065.000,00
	Previsioni di Competenza di cui già impegnato	0,00	0,00	0,00
	Fondo Pluriennale Vincolato	0,00	0,00	0,00
	Previsioni di Cassa	1.246.911,66		

Allegato 15 B

REGIONE BASILICATA

Assestamento al Bilancio di previsione pluriennale 2014/2016
Stato di Previsione delle Spese per missioni, programmi e titoli - previsioni definitive

Missione Programma Titolo	Denominazione	Previsioni definitive del bilancio pluriennale		
		Previsioni Anno 2014	Previsioni Anno 2015	Previsioni Anno 2016
01	Servizi istituzionali e generali, di gestione e di controllo			
05	Gestione dei beni demaniali e patrimoniali			
2	Spese in conto capitale	2.855.000,00	1.500.000,00	1.500.000,00
	di cui già impegnato	0,00	0,00	0,00
	Fondo Pluriennale Vincolato	0,00	0,00	0,00
	Previsioni di Cassa	3.467.106,79		
05	Gestione dei beni demaniali e patrimoniali	4.040.000,00	2.615.000,00	2.565.000,00
	Previsioni di Competenza	0,00	0,00	0,00
	di cui già impegnato	0,00	0,00	0,00
	Fondo Pluriennale Vincolato	0,00	0,00	0,00
	Previsioni di Cassa	4.714.018,45		
08	Statistica e sistemi informativi			
1	Spese correnti	1.767.683,16	1.312.268,21	1.313.530,53
	Previsioni di Competenza	25.000,00	25.000,00	0,00
	di cui già impegnato	25.000,00	0,00	0,00
	Fondo Pluriennale Vincolato	25.000,00	0,00	0,00
	Previsioni di Cassa	2.706.734,45		
2	Spese in conto capitale	1.847.425,47	1.982.627,47	1.827.306,67
	Previsioni di Competenza	0,00	0,00	0,00
	di cui già impegnato	0,00	0,00	0,00
	Fondo Pluriennale Vincolato	0,00	0,00	0,00
	Previsioni di Cassa	1.944.053,80		
08	Statistica e sistemi informativi	3.615.108,63	3.294.895,68	3.140.837,20
	Previsioni di Competenza	25.000,00	25.000,00	0,00
	di cui già impegnato	25.000,00	0,00	0,00
	Fondo Pluriennale Vincolato	25.000,00	0,00	0,00
	Previsioni di Cassa	4.650.788,25		
09	Assistenza tecnico-amministrativa agli enti locali			
1	Spese correnti	274.000,00	94.000,00	94.000,00
	Previsioni di Competenza	0,00	0,00	0,00
	di cui già impegnato	0,00	0,00	0,00
	Fondo Pluriennale Vincolato	0,00	0,00	0,00
	Previsioni di Cassa	315.653,23		

Allegato 15 B

REGIONE BASILICATA

Assesamento al Bilancio di previsione pluriennale 2014/2016
Stato di Previsione delle Spese per missioni, programmi e titoli - previsioni definitive

Missione Programma Titolo	Denominazione	Previsioni Definitive del bilancio pluriennale		
		Previsioni Anno 2014	Previsioni Anno 2015	Previsioni Anno 2016
01	Servizi istituzionali e generali, di gestione e di controllo			
09	Assistenza tecnico-amministrativa agli enti locali			
09	Assistenza tecnico-amministrativa agli enti locali	274.000,00	94.000,00	94.000,00
	Previsioni di Competenza di cui già impegnato	0,00	0,00	0,00
	Fondo Pluriennale Vincolato	0,00	0,00	0,00
	Previsioni diCassa	315.653,23		
10	Risorse umane			
1	Spese correnti			
	Previsioni di Competenza	58.723.586,52	49.907.602,32	50.735.100,00
	di cui già impegnato	0,00	0,00	0,00
	Fondo Pluriennale Vincolato	0,00	0,00	0,00
	Previsioni di Cassa	57.649.009,87		
10	Risorse umane	58.723.586,52	49.907.602,32	50.735.100,00
	Previsioni di Competenza di cui già impegnato	0,00	0,00	0,00
	Fondo Pluriennale Vincolato	0,00	0,00	0,00
	Previsioni diCassa	57.649.009,87		
11	Altri servizi generali			
1	Spese correnti			
	Previsioni di Competenza	15.719.774,85	7.021.823,33	8.415.000,00
	di cui già impegnato	209.759,50	0,00	0,00
	Fondo Pluriennale Vincolato	0,00	0,00	0,00
	Previsioni di Cassa	33.593.508,08		
2	Spese in conto capitale			
	Previsioni di Competenza	5.916.345,95	1.649.640,35	0,00
	di cui già impegnato	1.125.000,00	1.125.000,00	0,00
	Fondo Pluriennale Vincolato	1.125.000,00	0,00	0,00
	Previsioni di Cassa	5.631.320,38		
11	Altri servizi generali	21.636.120,80	8.671.463,68	8.415.000,00
	Previsioni di Competenza di cui già impegnato	1.334.759,50	1.125.000,00	0,00
	Fondo Pluriennale Vincolato	1.125.000,00	0,00	0,00
	Previsioni diCassa	39.224.828,46		

Allegato 15 B

REGIONE BASILICATA
Assestamento al Bilancio di previsione pluriennale 2014/2016
Stato di Previsione delle Spese per missioni, programmi e titoli - previsioni definitive



Missione Programma Titolo	Denominazione	Previsioni Definitive del bilancio pluriennale		
		Previsioni Anno 2014	Previsioni Anno 2015	Previsioni Anno 2016
01	Servizi istituzionali e generali, di gestione e di controllo			
01	Servizi istituzionali e generali, di gestione e di controllo	135.476.183,58	96.876.336,47	96.155.191,99
	Previsioni di Competenza di cui già impegnato	1.759.759,50	1.550.000,00	0,00
	Fondo Pluriennale Vincolato	3.588.120,00	0,00	0,00
	Previsioni di Cassa	178.956.742,11		
02	Giustizia			
01	Uffici giudiziari			
1	Spese correnti	100.000,00	0,00	0,00
	Previsioni di Competenza di cui già impegnato	0,00	0,00	0,00
	Fondo Pluriennale Vincolato	0,00	0,00	0,00
	Previsioni di Cassa	300.000,00		
2	Spese in conto capitale	23.278,03	0,00	0,00
	Previsioni di Competenza di cui già impegnato	0,00	0,00	0,00
	Fondo Pluriennale Vincolato	0,00	0,00	0,00
	Previsioni di Cassa	77.173,16		
01	Uffici giudiziari	123.278,03	0,00	0,00
	Previsioni di Competenza di cui già impegnato	0,00	0,00	0,00
	Fondo Pluriennale Vincolato	0,00	0,00	0,00
	Previsioni di Cassa	377.173,16		
02	Giustizia	123.278,03	0,00	0,00
	Previsioni di Competenza di cui già impegnato	0,00	0,00	0,00
	Fondo Pluriennale Vincolato	0,00	0,00	0,00
	Previsioni di Cassa	377.173,16		
04	Istruzione e diritto allo studio			
01	Istruzione prescolastica			

Allegato 15 B

REGIONE BASILICATA

**Assessment al Bilancio di previsione pluriennale 2014/2016
Stato di Previsione delle Spese per missioni, programmi e titoli - previsioni definitive**

Missione Programma Titolo	Denominazione	Previsioni Definitive del bilancio pluriennale		
		Previsioni Anno 2014	Previsioni Anno 2015	Previsioni Anno 2016
04	Istruzione e diritto allo studio			
01	Istruzione prescolastica			
1	Spese correnti	1.150.000,00	250.000,00	0,00
	Previsioni di Competenza di cui già impegnato	0,00	0,00	0,00
	Fondo Pluriennale Vincolato	0,00	0,00	0,00
	Previsioni di Cassa	1.375.000,00		
01	Istruzione prescolastica	1.150.000,00	250.000,00	0,00
	Previsioni di Competenza di cui già impegnato	0,00	0,00	0,00
	Fondo Pluriennale Vincolato	0,00	0,00	0,00
	Previsioni diCassa	1.375.000,00		
02	Altri ordini di istruzione non universitaria			
1	Spese correnti	228.376,00	80.000,00	0,00
	Previsioni di Competenza di cui già impegnato	0,00	0,00	0,00
	Fondo Pluriennale Vincolato	0,00	0,00	0,00
	Previsioni di Cassa	393.983,91		
2	Spese in conto capitale	450.000,00	0,00	0,00
	Previsioni di Competenza di cui già impegnato	0,00	0,00	0,00
	Fondo Pluriennale Vincolato	0,00	0,00	0,00
	Previsioni di Cassa	519.243,60		
02	Altri ordini di istruzione non universitaria	678.376,00	80.000,00	0,00
	Previsioni di Competenza di cui già impegnato	0,00	0,00	0,00
	Fondo Pluriennale Vincolato	0,00	0,00	0,00
	Previsioni diCassa	913.227,51		
03	Edilizia scolastica			
1	Spese correnti	30.000,00	0,00	0,00
	Previsioni di Competenza di cui già impegnato	0,00	0,00	0,00
	Fondo Pluriennale Vincolato	0,00	0,00	0,00
	Previsioni di Cassa	30.000,00		

Allegato 15 B

REGIONE BASILICATA

Assessment al Bilancio di previsione pluriennale 2014/2016
Stato di Previsione delle Spese per missioni, programmi e titoli - previsioni definitive

Missione Programma Titolo	Denominazione	Previsioni Definitive del bilancio pluriennale		
		Previsioni Anno 2014	Previsioni Anno 2015	Previsioni Anno 2016
04	Istruzione e diritto allo studio			
03	Edilizia scolastica			
2	Spese in conto capitale	1.595.130,44	214.000,00	214.000,00
	Previsioni di Competenza di cui già impegnato	0,00	0,00	0,00
	Fondo Pluriennale Vincolato	0,00	0,00	0,00
	Previsioni di Cassa	20.759.459,62		
03	Edilizia scolastica	1.625.130,44	214.000,00	214.000,00
	Previsioni di Competenza di cui già impegnato	0,00	0,00	0,00
	Fondo Pluriennale Vincolato	0,00	0,00	0,00
	Previsioni diCassa	20.789.459,62		
04	Istruzione universitaria			
1	Spese correnti	6.646.286,98	4.380.000,00	4.380.000,00
	Previsioni di Competenza di cui già impegnato	0,00	0,00	0,00
	Fondo Pluriennale Vincolato	0,00	0,00	0,00
	Previsioni di Cassa	10.577.686,35		
2	Spese in conto capitale	8.720.000,00	20.360.000,00	10.600.000,00
	Previsioni di Competenza di cui già impegnato	0,00	0,00	0,00
	Fondo Pluriennale Vincolato	0,00	0,00	0,00
	Previsioni di Cassa	8.980.000,00		
04	Istruzione universitaria	15.366.286,98	24.740.000,00	14.980.000,00
	Previsioni di Competenza di cui già impegnato	0,00	0,00	0,00
	Fondo Pluriennale Vincolato	0,00	0,00	0,00
	Previsioni diCassa	19.557.686,35		
05	Istruzione tecnica superiore			
1	Spese correnti			
	Previsioni di Competenza di cui già impegnato	0,00	0,00	0,00
	Fondo Pluriennale Vincolato	0,00	0,00	0,00
	Previsioni di Cassa	0,00	0,00	0,00

Allegato 15 B

REGIONE BASILICATA

Assesamento al Bilancio di previsione pluriennale 2014/2016
Stato di Previsione delle Spese per missioni, programmi e titoli - previsioni definitive



Missione Programma Titolo	Denominazione	Previsioni Definitive del bilancio pluriennale		
		Previsioni Anno 2014	Previsioni Anno 2015	Previsioni Anno 2016
04	Istruzione e diritto allo studio			
05	Istruzione tecnica superiore			
05	Istruzione tecnica superiore	0,00	0,00	0,00
	Previsioni di Competenza di cui già impegnato	0,00	0,00	0,00
	Fondo Pluriennale Vincolato	0,00	0,00	0,00
	Previsioni diCassa	0,00	0,00	0,00
06	Servizi ausiliari all'istruzione			
1	Spese correnti	4.153.259,91	3.736.265,68	0,00
	Previsioni di Competenza di cui già impegnato	1.186.056,26	0,00	0,00
	Fondo Pluriennale Vincolato	0,00	0,00	0,00
	Previsioni di Cassa	7.212.975,58		
2	Spese in conto capitale	2.992.256,00	1.700.000,00	1.700.000,00
	Previsioni di Competenza di cui già impegnato	0,00	0,00	0,00
	Fondo Pluriennale Vincolato	0,00	0,00	0,00
	Previsioni di Cassa	2.992.256,00		
06	Servizi ausiliari all'istruzione	7.145.515,91	5.436.265,68	1.700.000,00
	Previsioni di Competenza di cui già impegnato	1.186.056,26	0,00	0,00
	Fondo Pluriennale Vincolato	0,00	0,00	0,00
	Previsioni diCassa	10.205.231,58		
07	Diritto allo studio			
1	Spese correnti	4.590.552,59	1.913.207,00	0,00
	Previsioni di Competenza di cui già impegnato	17.500,00	0,00	0,00
	Fondo Pluriennale Vincolato	0,00	0,00	0,00
	Previsioni di Cassa	4.639.850,54		
07	Diritto allo studio	4.590.552,59	1.913.207,00	0,00
	Previsioni di Competenza di cui già impegnato	17.500,00	0,00	0,00
	Fondo Pluriennale Vincolato	0,00	0,00	0,00
	Previsioni diCassa	4.639.850,54		

Allegato 15 B

REGIONE BASILICATA

Assessment al Bilancio di previsione pluriennale 2014/2016
Stato di Previsione delle Spese per missioni, programmi e titoli - previsioni definitive

Missione Programma Titolo	Denominazione	Previsioni Definitive del bilancio pluriennale		
		Previsioni Anno 2014	Previsioni Anno 2015	Previsioni Anno 2016
04	Istruzione e diritto allo studio			
04	Istruzione e diritto allo studio	30.555.861,92	32.633.472,68	16.894.000,00
	Previsioni di Competenza di cui già impegnato	1.203.556,26	0,00	0,00
	Fondo Pluriennale Vincolato	0,00	0,00	0,00
	Previsioni di Cassa	57.480.455,60		
05	Tutela e valorizzazione dei beni e attività culturali			
01	Valorizzazione dei beni di interesse storico			
1	Spese correnti			
	Previsioni di Competenza	0,00	0,00	0,00
	di cui già impegnato	0,00	0,00	0,00
	Fondo Pluriennale Vincolato	0,00	0,00	0,00
	Previsioni di Cassa	50.000,00		
2	Spese in conto capitale			
	Previsioni di Competenza	14.201.630,97	5.560.052,22	6.195.000,00
	di cui già impegnato	1.200.000,00	0,00	0,00
	Fondo Pluriennale Vincolato	1.375.052,22	0,00	0,00
	Previsioni di Cassa	76.586.833,36		
01	Valorizzazione dei beni di interesse storico	14.201.630,97	5.560.052,22	6.195.000,00
	Previsioni di Competenza	1.200.000,00	0,00	0,00
	di cui già impegnato	1.375.052,22	0,00	0,00
	Previsioni di Cassa	76.636.833,36		
02	Attività culturali e interventi diversi nel settore culturale			
1	Spese correnti			
	Previsioni di Competenza	12.341.394,00	6.105.000,00	3.130.000,00
	di cui già impegnato	1.400.000,00	0,00	0,00
	Fondo Pluriennale Vincolato	0,00	0,00	0,00
	Previsioni di Cassa	13.503.642,25		
2	Spese in conto capitale			
	Previsioni di Competenza	13.761.765,98	2.231.665,56	600.000,00
	di cui già impegnato	0,00	0,00	0,00
	Fondo Pluriennale Vincolato	1.785.960,38	600.000,00	0,00
	Previsioni di Cassa	71.786.246,48		

Allegato 15 B

REGIONE BASILICATA

**Assesamento al Bilancio di previsione pluriennale 2014/2016
Stato di Previsione delle Spese per missioni, programmi e titoli - previsioni definitive**



Missione Programma Titolo	Denominazione	Previsioni Definitive del bilancio pluriennale		
		Previsioni Anno 2014	Previsioni Anno 2015	Previsioni Anno 2016
05	Tutela e valorizzazione dei beni e attività culturali			
02	Attività culturali e interventi diversi nel settore culturale			
02	Attività culturali e interventi diversi nel settore culturale	26.103.159,98	8.336.665,56	3.730.000,00
	<i>Previsioni di Competenza di cui già impegnato</i>	1.400.000,00	0,00	0,00
	<i>Fondo Pluriennale Vincolato</i>	1.785.960,38	600.000,00	0,00
	Previsioni diCassa	85.289.888,73		
05	Tutela e valorizzazione dei beni e attività culturali	40.304.790,95	13.896.717,78	9.925.000,00
	<i>Previsioni di Competenza di cui già impegnato</i>	2.600.000,00	0,00	0,00
	<i>Fondo Pluriennale Vincolato</i>	3.161.012,60	600.000,00	0,00
	Previsioni di Cassa	161.926.722,09		
06	Politiche giovanili, sport e tempo libero			
01	Sport e tempo libero			
1	Spese correnti	2.748.441,35	5.000,00	0,00
	Previsioni di Competenza di cui già impegnato	0,00	0,00	0,00
	Fondo Pluriennale Vincolato	0,00	0,00	0,00
	Previsioni di Cassa	4.337.543,54		
2	Spese in conto capitale	3.073.594,92	1.103.300,00	803.300,00
	Previsioni di Competenza di cui già impegnato	0,00	0,00	0,00
	Fondo Pluriennale Vincolato	0,00	0,00	0,00
	Previsioni di Cassa	6.502.251,15		
01	Sport e tempo libero	5.822.036,27	1.108.300,00	803.300,00
	Previsioni di Competenza di cui già impegnato	0,00	0,00	0,00
	Fondo Pluriennale Vincolato	0,00	0,00	0,00
	Previsioni diCassa	10.839.794,69		
02	Giovani			

Allegato 15 B

REGIONE BASILICATA

Assestamento al Bilancio di previsione pluriennale 2014/2016
Stato di Previsione delle Spese per missioni, programmi e titoli - previsioni definitive

Missione Programma Titolo	Denominazione	Previsioni Definitive del bilancio pluriennale		
		Previsioni Anno 2014	Previsioni Anno 2015	Previsioni Anno 2016
06	Politiche giovanili, sport e tempo libero			
02	Giovani			
1	Spese correnti	1.921.638,50	35.000,00	0,00
	Previsioni di Competenza di cui già impegnato	0,00	0,00	0,00
	Fondo Pluriennale Vincolato	0,00	0,00	0,00
	Previsioni di Cassa	2.284.377,20		
2	Spese in conto capitale	0,00	0,00	0,00
	Previsioni di Competenza di cui già impegnato	0,00	0,00	0,00
	Fondo Pluriennale Vincolato	0,00	0,00	0,00
	Previsioni di Cassa	0,00		
02	Giovani	1.921.638,50	35.000,00	0,00
	Previsioni di Competenza di cui già impegnato	0,00	0,00	0,00
	Fondo Pluriennale Vincolato	0,00	0,00	0,00
	Previsioni di Cassa	2.284.377,20		
06	Politiche giovanili, sport e tempo libero	7.743.674,77	1.143.300,00	803.300,00
	Previsioni di Competenza di cui già impegnato	0,00	0,00	0,00
	Fondo Pluriennale Vincolato	0,00	0,00	0,00
	Previsioni di Cassa	13.124.171,89		
07	Turismo			
01	Sviluppo e valorizzazione del turismo			
1	Spese correnti	4.965.152,79	2.600.000,00	2.600.000,00
	Previsioni di Competenza di cui già impegnato	0,00	0,00	0,00
	Fondo Pluriennale Vincolato	0,00	0,00	0,00
	Previsioni di Cassa	8.533.366,43		
2	Spese in conto capitale	35.640.309,17	1.540.932,69	0,00
	Previsioni di Competenza di cui già impegnato	182.000,00	0,00	0,00
	Fondo Pluriennale Vincolato	717.101,75	0,00	0,00
	Previsioni di Cassa	41.088.447,12		

Allegato 15 B

REGIONE BASILICATA

Assestamento al Bilancio di previsione pluriennale 2014/2016
Stato di Previsione delle Spese per missioni, programmi e titoli - previsioni definitive

Missione Programma Titolo	Denominazione	Previsioni Definitive del bilancio pluriennale		
		Previsioni Anno 2014	Previsioni Anno 2015	Previsioni Anno 2016
07	Turismo			
01	Sviluppo e valorizzazione del turismo			
01	Sviluppo e valorizzazione del turismo	40.605.461,96	4.140.932,69	2.600.000,00
	Previsioni di Competenza di cui già impegnato	182.000,00	0,00	0,00
	Fondo Pluriennale Vincolato	717.101,75	0,00	0,00
	Previsioni diCassa	49.621.813,55		
07	Turismo	40.605.461,96	4.140.932,69	2.600.000,00
	Previsioni di Competenza di cui già impegnato	182.000,00	0,00	0,00
	Fondo Pluriennale Vincolato	717.101,75	0,00	0,00
	Previsioni di Cassa	49.621.813,55		
08	Assetto del territorio ed edilizia abitativa			
01	Urbanistica e assetto del territorio			
1	Spese correnti			
	Previsioni di Competenza di cui già impegnato	1.019.358,32	20.000,00	0,00
	Fondo Pluriennale Vincolato	0,00	0,00	0,00
	Previsioni di Cassa	970.473,37	0,00	0,00
2	Spese in conto capitale			
	Previsioni di Competenza di cui già impegnato	11.153.027,13	20.000.000,00	20.000.000,00
	Fondo Pluriennale Vincolato	0,00	0,00	0,00
	Previsioni di Cassa	22.978.569,03	0,00	0,00
01	Urbanistica e assetto del territorio	12.172.385,45	20.020.000,00	20.000.000,00
	Previsioni di Competenza di cui già impegnato	0,00	0,00	0,00
	Fondo Pluriennale Vincolato	0,00	0,00	0,00
	Previsioni diCassa	23.949.042,40		
02	Edilizia residenziale pubblica e locale e piani di edilizia economico-popolare			

Allegato 15 B

REGIONE BASILICATA

Assesamento al Bilancio di previsione pluriennale 2014/2016
Stato di Previsione delle Spese per missioni, programmi e titoli - previsioni definitive

Missione Programma Titolo	Denominazione	Previsioni Definitive del bilancio pluriennale		
		Previsioni Anno 2014	Previsioni Anno 2015	Previsioni Anno 2016
08	Assetto del territorio ed edilizia abitativa			
02	Edilizia residenziale pubblica e locale e piani di edilizia economico-popolare			
1	Spese correnti	1.254.540,49	0,00	0,00
	Previsioni di Competenza di cui già impegnato	0,00	0,00	0,00
	Fondo Pluriennale Vincolato	0,00	0,00	0,00
	Previsioni di Cassa	1.232.786,99		
2	Spese in conto capitale	38.427.568,31	5.000.000,00	5.000.000,00
	Previsioni di Competenza di cui già impegnato	0,00	0,00	0,00
	Fondo Pluriennale Vincolato	0,00	0,00	0,00
	Previsioni di Cassa	108.431.012,67		
02	Edilizia residenziale pubblica e locale e piani di edilizia economico-popolare	39.682.108,80	5.000.000,00	5.000.000,00
	Previsioni di Competenza di cui già impegnato	0,00	0,00	0,00
	Fondo Pluriennale Vincolato	0,00	0,00	0,00
	Previsioni di Cassa	109.663.799,66		
08	Assetto del territorio ed edilizia abitativa	51.854.494,25	25.020.000,00	25.000.000,00
	Previsioni di Competenza di cui già impegnato	0,00	0,00	0,00
	Fondo Pluriennale Vincolato	0,00	0,00	0,00
	Previsioni di Cassa	133.612.842,06		
09	Sviluppo sostenibile e tutela del territorio e dell'ambiente			
01	Difesa del suolo			
1	Spese correnti	225.323,76	160.000,00	0,00
	Previsioni di Competenza di cui già impegnato	0,00	0,00	0,00
	Fondo Pluriennale Vincolato	0,00	0,00	0,00
	Previsioni di Cassa	1.053.796,30		
2	Spese in conto capitale	42.540.108,18	14.041.552,16	0,00
	Previsioni di Competenza di cui già impegnato	0,00	0,00	0,00
	Fondo Pluriennale Vincolato	1.663.207,10	0,00	0,00
	Previsioni di Cassa	63.768.709,16		

Allegato 15 B

REGIONE BASILICATA
Assessment al Bilancio di previsione pluriennale 2014/2016
Stato di Previsione delle Spese per missioni, programmi e titoli - previsioni definitive



Missione Programma Titolo	Denominazione	Previsioni Definitive del bilancio pluriennale		
		Previsioni Anno 2014	Previsioni Anno 2015	Previsioni Anno 2016
09	Sviluppo sostenibile e tutela del territorio e dell'ambiente			
01	Difesa del suolo			
01	Previsioni di Competenza di cui già impegnato	42.765.431,94	14.201.552,16	0,00
	Fondo Pluriennale Vincolato	0,00	0,00	0,00
	Previsioni diCassa	1.663.207,10	0,00	0,00
		64.822.505,46		
02	Tutela, valorizzazione e recupero ambientale			
1	Spese correnti	9.089.469,00	9.010.000,00	350.000,00
	di cui già impegnato	0,00	0,00	0,00
	Fondo Pluriennale Vincolato	0,00	0,00	0,00
	Previsioni di Cassa	9.421.117,58		
2	Spese in conto capitale	10.393.845,57	263.554,59	0,00
	di cui già impegnato	0,00	0,00	0,00
	Fondo Pluriennale Vincolato	263.554,59	0,00	0,00
	Previsioni di Cassa	18.643.867,03		
		19.483.314,57	9.273.554,59	350.000,00
02	Tutela, valorizzazione e recupero ambientale			
	Previsioni di Competenza di cui già impegnato	0,00	0,00	0,00
	Fondo Pluriennale Vincolato	263.554,59	0,00	0,00
	Previsioni diCassa	28.064.984,61		
		28.064.984,61		
03	Rifiuti			
1	Spese correnti	1.330.000,00	980.000,00	300.000,00
	di cui già impegnato	0,00	0,00	0,00
	Fondo Pluriennale Vincolato	0,00	0,00	0,00
	Previsioni di Cassa	1.906.261,79		
2	Spese in conto capitale	12.927.920,52	1.340.000,00	500.000,00
	di cui già impegnato	0,00	0,00	0,00
	Fondo Pluriennale Vincolato	40.000,00	0,00	0,00
	Previsioni di Cassa	19.473.708,47		

Allegato 15 B

REGIONE BASILICATA

Assesamento al Bilancio di previsione pluriennale 2014/2016
Stato di Previsione delle Spese per missioni, programmi e titoli - previsioni definitive

Missione Programma Titolo	Denominazione	Previsioni Definitive del bilancio pluriennale		
		Previsioni Anno 2014	Previsioni Anno 2015	Previsioni Anno 2016
09	Sviluppo sostenibile e tutela del territorio e dell'ambiente			
03	Rifiuti			
03	Previsioni di Competenza <i>di cui già impegnato</i>	14.257.920,52	2.320.000,00	800.000,00
	Fondo Pluriennale Vincolato	0,00	0,00	0,00
	Previsioni diCassa	40.000,00	0,00	0,00
		21.379.970,26		
04	Servizio idrico integrato			
1	Spese correnti	19.400.000,00	13.400.000,00	13.900.000,00
	di cui già impegnato	0,00	0,00	0,00
	Fondo Pluriennale Vincolato	0,00	0,00	0,00
	Previsioni di Cassa	26.415.000,00		
2	Spese in conto capitale	146.185.941,73	6.885.954,31	2.000.000,00
	di cui già impegnato	0,00	0,00	0,00
	Fondo Pluriennale Vincolato	2.800.954,31	0,00	0,00
	Previsioni di Cassa	178.041.984,81		
3	Spese per incremento di attività finanziarie	0,00	0,00	0,00
	di cui già impegnato	0,00	0,00	0,00
	Fondo Pluriennale Vincolato	0,00	0,00	0,00
	Previsioni di Cassa	0,00		
04	Servizio idrico integrato	165.585.941,73	20.285.954,31	15.900.000,00
	di cui già impegnato	0,00	0,00	0,00
	Fondo Pluriennale Vincolato	2.800.954,31	0,00	0,00
	Previsioni diCassa	204.456.984,81		
05	Aree protette, parchi naturali, protezione naturalistica e forestazione			
1	Spese correnti	3.959.646,33	3.099.280,00	0,00
	di cui già impegnato	37.500,00	12.750,00	0,00
	Fondo Pluriennale Vincolato	12.750,00	0,00	0,00
	Previsioni di Cassa	6.147.578,06		

Allegato 15 B

REGIONE BASILICATA

**Assessment al Bilancio di previsione pluriennale 2014/2016
Stato di Previsione delle Spese per missioni, programmi e titoli - previsioni definitive**

Missione Programma Titolo	Denominazione	Previsioni Definitive del bilancio pluriennale		
		Previsioni Anno 2014	Previsioni Anno 2015	Previsioni Anno 2016
09	Sviluppo sostenibile e tutela del territorio e dell'ambiente			
05	Aree protette, parchi naturali, protezione naturalistica e forestazione			
2	Spese in conto capitale			
	Previsioni di Competenza	83.405.275,81	2.975.772,42	100.000,00
	di cui già impegnato	0,00	0,00	0,00
	Fondo Pluriennale Vincolato	0,00	0,00	0,00
	Previsioni di Cassa	108.268.893,50		
05	Aree protette, parchi naturali, protezione naturalistica e forestazione	87.364.922,14	6.075.052,42	100.000,00
	di cui già impegnato	37.500,00	12.750,00	0,00
	Fondo Pluriennale Vincolato	12.750,00	0,00	0,00
	Previsioni diCassa	114.416.471,56		
06	Tutela e valorizzazione delle risorse idriche			
1	Spese correnti			
	Previsioni di Competenza	4.675.094,20	2.893.500,00	2.793.500,00
	di cui già impegnato	0,00	0,00	0,00
	Fondo Pluriennale Vincolato	0,00	0,00	0,00
	Previsioni di Cassa	9.631.041,95		
2	Spese in conto capitale			
	Previsioni di Competenza	48.003.666,71	11.176.284,51	4.697.120,37
	di cui già impegnato	0,00	0,00	0,00
	Fondo Pluriennale Vincolato	11.176.284,51	4.697.120,37	0,00
	Previsioni di Cassa	76.498.324,18		
06	Tutela e valorizzazione delle risorse idriche	52.678.760,91	14.069.784,51	7.490.620,37
	di cui già impegnato	0,00	0,00	0,00
	Fondo Pluriennale Vincolato	11.176.284,51	4.697.120,37	0,00
	Previsioni diCassa	86.129.366,13		
07	Sviluppo sostenibile territorio montano piccoli Comuni			
2	Spese in conto capitale			
	Previsioni di Competenza	3.629.543,37	0,00	0,00
	di cui già impegnato	0,00	0,00	0,00
	Fondo Pluriennale Vincolato	0,00	0,00	0,00
	Previsioni di Cassa	5.875.602,00		

Allegato 15 B

REGIONE BASILICATA

Assesamento al Bilancio di previsione pluriennale 2014/2016

Stato di Previsione delle Spese per missioni, programmi e titoli - previsioni definitive

Missione Programma Titolo	Denominazione	Previsioni Definitive del bilancio pluriennale		
		Previsioni Anno 2014	Previsioni Anno 2015	Previsioni Anno 2016
09	Sviluppo sostenibile e tutela del territorio e dell'ambiente			
07	Sviluppo sostenibile territorio montano piccoli Comuni			
07	Sviluppo sostenibile territorio montano piccoli Comuni	3.629.543,37	0,00	0,00
	Previsioni di Competenza di cui già impegnato	0,00	0,00	0,00
	Fondo Pluriennale Vincolato	0,00	0,00	0,00
	Previsioni diCassa	5.875.602,00		
08	Qualità dell'aria e riduzione dell'inquinamento			
1	Spese correnti	6.041.402,91	650.000,00	200.000,00
	Previsioni di Competenza di cui già impegnato	0,00	0,00	0,00
	Fondo Pluriennale Vincolato	0,00	0,00	0,00
	Previsioni di Cassa	7.284.439,07		
2	Spese in conto capitale	18.355.988,04	490.000,00	0,00
	Previsioni di Competenza di cui già impegnato	0,00	0,00	0,00
	Fondo Pluriennale Vincolato	490.000,00	0,00	0,00
	Previsioni di Cassa	22.092.805,87		
08	Qualità dell'aria e riduzione dell'inquinamento	24.397.390,95	1.140.000,00	200.000,00
	Previsioni di Competenza di cui già impegnato	0,00	0,00	0,00
	Fondo Pluriennale Vincolato	490.000,00	0,00	0,00
	Previsioni diCassa	29.377.244,94		
09	Politica regionale unitaria per lo sviluppo sostenibile e la tutela del territorio e l'ambiente			
1	Spese correnti	13.608.200,61	0,00	0,00
	Previsioni di Competenza di cui già impegnato	0,00	0,00	0,00
	Fondo Pluriennale Vincolato	0,00	0,00	0,00
	Previsioni di Cassa	8.853.887,89		
2	Spese in conto capitale	0,00	0,00	0,00
	Previsioni di Competenza di cui già impegnato	0,00	0,00	0,00
	Fondo Pluriennale Vincolato	0,00	0,00	0,00
	Previsioni di Cassa	13.258,85		

Allegato 15 B

REGIONE BASILICATA

Assesamento al Bilancio di previsione pluriennale 2014/2016
Stato di Previsione delle Spese per missioni, programmi e titoli - previsioni definitive



Missione Programma Titolo	Denominazione	Previsioni Definitive del bilancio pluriennale		
		Previsioni Anno 2014	Previsioni Anno 2015	Previsioni Anno 2016
09	Sviluppo sostenibile e tutela del territorio e dell'ambiente			
09	Politica regionale unitaria per lo sviluppo sostenibile e la tutela del territorio e l'ambiente			
09	Politica regionale unitaria per lo sviluppo sostenibile e la tutela del territorio e l'ambiente	13.608.200,61	0,00	0,00
	Previsioni di Competenza di cui già impegnato	0,00	0,00	0,00
	Fondo Pluriennale Vincolato	0,00	0,00	0,00
	Previsioni diCassa	8.867.146,74		
09	Sviluppo sostenibile e tutela del territorio e dell'ambiente	423.771.426,74	67.365.897,99	24.840.620,37
	Previsioni di Competenza di cui già impegnato	37.500,00	12.750,00	0,00
	Fondo Pluriennale Vincolato	16.446.750,51	4.697.120,37	0,00
	Previsioni di Cassa	563.390.276,51		
10	Trasporti e diritto alla mobilità			
01	Trasporto ferroviario			
1	Spese correnti	36.284.876,00	52.608.406,00	14.491.363,33
	Previsioni di Competenza di cui già impegnato	0,00	0,00	0,00
	Fondo Pluriennale Vincolato	0,00	0,00	0,00
	Previsioni di Cassa	52.551.772,31		
2	Spese in conto capitale	4.689.895,15	0,00	0,00
	Previsioni di Competenza di cui già impegnato	0,00	0,00	0,00
	Fondo Pluriennale Vincolato	0,00	0,00	0,00
	Previsioni di Cassa	8.122.392,84		
01	Trasporto ferroviario	40.974.771,15	52.608.406,00	14.491.363,33
	Previsioni di Competenza di cui già impegnato	0,00	0,00	0,00
	Fondo Pluriennale Vincolato	0,00	0,00	0,00
	Previsioni diCassa	60.674.165,15		
02	Trasporto pubblico locale			

Allegato 15 B

REGIONE BASILICATA

Assesamento al Bilancio di previsione pluriennale 2014/2016
Stato di Previsione delle Spese per missioni, programmi e titoli - previsioni definitive

Missione Programma Titolo	Denominazione	Previsioni Definitive del bilancio pluriennale		
		Previsioni Anno 2014	Previsioni Anno 2015	Previsioni Anno 2016
10	Trasporti e diritto alla mobilità			
02	Trasporto pubblico locale			
1	Spese correnti	59.740.604,68	0,00	0,00
	Previsioni di Competenza di cui già impegnato	0,00	0,00	0,00
	Fondo Pluriennale Vincolato	0,00	0,00	0,00
	Previsioni di Cassa	99.339.777,88		
2	Spese in conto capitale	55.515.325,47	23.271.786,72	11.000.000,00
	Previsioni di Competenza di cui già impegnato	0,00	0,00	0,00
	Fondo Pluriennale Vincolato	0,00	0,00	0,00
	Previsioni di Cassa	73.445.484,88		
02	Trasporto pubblico locale	115.255.930,15	23.271.786,72	11.000.000,00
	Previsioni di Competenza di cui già impegnato	0,00	0,00	0,00
	Fondo Pluriennale Vincolato	0,00	0,00	0,00
	Previsioni di Cassa	172.785.262,76		
04	Altre modalità di trasporto			
1	Spese correnti	128.996,76	150.000,00	0,00
	Previsioni di Competenza di cui già impegnato	0,00	0,00	0,00
	Fondo Pluriennale Vincolato	0,00	0,00	0,00
	Previsioni di Cassa	133.968,34		
2	Spese in conto capitale	17.177.080,03	192.417,15	0,00
	Previsioni di Competenza di cui già impegnato	0,00	0,00	0,00
	Fondo Pluriennale Vincolato	68.042,15	0,00	0,00
	Previsioni di Cassa	23.998.670,75		
3	Spese per incremento di attività finanziarie	20.000,00	0,00	0,00
	Previsioni di Competenza di cui già impegnato	0,00	0,00	0,00
	Fondo Pluriennale Vincolato	0,00	0,00	0,00
	Previsioni di Cassa	20.000,00		

Allegato 15 B

REGIONE BASILICATA

Assessment al Bilancio di previsione pluriennale 2014/2016

Stato di Previsione delle Spese per missioni, programmi e titoli - previsioni definitive

Missione Programma Titolo	Denominazione	Previsioni Definitive del bilancio pluriennale		
		Previsioni Anno 2014	Previsioni Anno 2015	Previsioni Anno 2016
10	Trasporti e diritto alla mobilità			
04	Altre modalità di trasporto			
04	Altre modalità di trasporto	17.326.076,79	342.417,15	0,00
	di cui già impegnato	0,00	0,00	0,00
	Fondo Pluriennale Vincolato	68.042,15	0,00	0,00
	Previsioni diCassa	24.152.639,09		
05	Viabilità e infrastrutture stradali			
1	Spese correnti			
	Previsioni di Competenza	0,00	0,00	0,00
	di cui già impegnato	0,00	0,00	0,00
	Fondo Pluriennale Vincolato	0,00	0,00	0,00
	Previsioni di Cassa	0,00		
2	Spese in conto capitale			
	Previsioni di Competenza	123.150.843,17	92.355.643,58	107.015.000,00
	di cui già impegnato	0,00	0,00	0,00
	Fondo Pluriennale Vincolato	8.669.427,61	1.000.000,00	50.000.000,00
	Previsioni di Cassa	253.190.330,54		
05	Viabilità e infrastrutture stradali			
	Previsioni di Competenza	123.150.843,17	92.355.643,58	107.015.000,00
	di cui già impegnato	0,00	0,00	0,00
	Fondo Pluriennale Vincolato	8.669.427,61	1.000.000,00	50.000.000,00
	Previsioni diCassa	253.190.330,54		
10	Trasporti e diritto alla mobilità			
	Previsioni di Competenza	296.707.621,26	168.578.253,45	132.506.363,33
	di cui già impegnato	0,00	0,00	0,00
	Fondo Pluriennale Vincolato	8.737.469,76	1.000.000,00	50.000.000,00
	Previsioni di Cassa	510.802.397,54		
11	Soccorso civile			
01	Sistema di protezione civile			

Allegato 15 B

REGIONE BASILICATA

Assestamento al Bilancio di previsione pluriennale 2014/2016
Stato di Previsione delle Spese per missioni, programmi e titoli - previsioni definitive



Missione Programma Titolo	Denominazione	Previsioni Definitive del bilancio pluriennale		
		Previsioni Anno 2014	Previsioni Anno 2015	Previsioni Anno 2016
11	Soccorso civile			
01	Sistema di protezione civile			
1	Spese correnti			
	Previsioni di Competenza di cui già impegnato	90.000,00	120.000,00	120.000,00
	Fondo Pluriennale Vincolato	0,00	0,00	0,00
	Previsioni di Cassa	0,00	0,00	0,00
2	Spese in conto capitale			
	Previsioni di Competenza di cui già impegnato	6.443.513,73	400.000,00	0,00
	Fondo Pluriennale Vincolato	0,00	0,00	0,00
	Previsioni di Cassa	8.635.937,73	0,00	0,00
01	Sistema di protezione civile	6.533.513,73	520.000,00	120.000,00
	Previsioni di Competenza di cui già impegnato	0,00	0,00	0,00
	Fondo Pluriennale Vincolato	0,00	0,00	0,00
	Previsioni di Cassa	8.635.937,73		
02	Interventi a seguito di calamità naturali			
1	Spese correnti			
	Previsioni di Competenza di cui già impegnato	4.290.854,51	35.000,00	0,00
	Fondo Pluriennale Vincolato	0,00	0,00	0,00
	Previsioni di Cassa	4.309.709,22	0,00	0,00
2	Spese in conto capitale			
	Previsioni di Competenza di cui già impegnato	116.450.444,70	800.000,00	0,00
	Fondo Pluriennale Vincolato	0,00	0,00	0,00
	Previsioni di Cassa	137.271.918,33	0,00	0,00
02	Interventi a seguito di calamità naturali	120.741.299,21	835.000,00	0,00
	Previsioni di Competenza di cui già impegnato	0,00	0,00	0,00
	Fondo Pluriennale Vincolato	0,00	0,00	0,00
	Previsioni di Cassa	141.581.627,55		

Allegato 15 B

REGIONE BASILICATA

Assessment al Bilancio di previsione pluriennale 2014/2016
Stato di Previsione delle Spese per missioni, programmi e titoli - previsioni definitive

Missione Programma Titolo	Denominazione	Previsioni Definitive del bilancio pluriennale		
		Previsioni Anno 2014	Previsioni Anno 2015	Previsioni Anno 2016
11	Soccorso civile			
11	Soccorso civile	127.274.812,94	1.355.000,00	120.000,00
	Previsioni di Competenza di cui già impegnato	0,00	0,00	0,00
	Fondo Pluriennale Vincolato	0,00	0,00	0,00
	Previsioni di Cassa	150.217.565,28		
12	Diritti sociali, politiche sociali e famiglia			
01	Interventi per l'infanzia e i minori e per asili nido			
1	Spese correnti	2.784.719,00	20.000,00	20.000,00
	Previsioni di Competenza di cui già impegnato	0,00	0,00	0,00
	Fondo Pluriennale Vincolato	0,00	0,00	0,00
	Previsioni di Cassa	6.215.017,74		
2	Spese in conto capitale	0,00	0,00	0,00
	Previsioni di Competenza di cui già impegnato	0,00	0,00	0,00
	Fondo Pluriennale Vincolato	0,00	0,00	0,00
	Previsioni di Cassa	0,00		
01	Interventi per l'infanzia e i minori e per asili nido	2.784.719,00	20.000,00	20.000,00
	Previsioni di Competenza di cui già impegnato	0,00	0,00	0,00
	Fondo Pluriennale Vincolato	0,00	0,00	0,00
	Previsioni di Cassa	6.215.017,74		
02	Interventi per la disabilità			
1	Spese correnti	295.606,53	105.000,00	40.000,00
	Previsioni di Competenza di cui già impegnato	0,00	0,00	0,00
	Fondo Pluriennale Vincolato	0,00	0,00	0,00
	Previsioni di Cassa	429.547,01		
2	Spese in conto capitale	4.700.254,98	1.000.000,00	0,00
	Previsioni di Competenza di cui già impegnato	0,00	0,00	0,00
	Fondo Pluriennale Vincolato	0,00	0,00	0,00
	Previsioni di Cassa	8.750.592,52		

Allegato 15 B

REGIONE BASILICATA

Assestamento al Bilancio di previsione pluriennale 2014/2016

Stato di Previsione delle Spese per missioni, programmi e titoli - previsioni definitive

Missione Programma Titolo	Denominazione	Previsioni definitive del bilancio pluriennale		
		Previsioni Anno 2014	Previsioni Anno 2015	Previsioni Anno 2016
12	Diritti sociali, politiche sociali e famiglia			
02	Interventi per la disabilità			
02	Interventi per la disabilità	4.995.861,51	1.105.000,00	40.000,00
	di cui già impegnato	0,00	0,00	0,00
	Fondo Pluriennale Vincolato	0,00	0,00	0,00
	Previsioni diCassa	9.180.139,53		
03	Interventi per gli anziani			
2	Spese in conto capitale	199.568,71	0,00	0,00
	di cui già impegnato	0,00	0,00	0,00
	Fondo Pluriennale Vincolato	0,00	0,00	0,00
	Previsioni di Cassa	1.073.385,00		
03	Interventi per gli anziani	199.568,71	0,00	0,00
	di cui già impegnato	0,00	0,00	0,00
	Fondo Pluriennale Vincolato	0,00	0,00	0,00
	Previsioni diCassa	1.073.385,00		
04	Interventi per soggetti a rischio di esclusione sociale			
1	Spese correnti	2.684.764,97	2.000.000,00	4.500.000,00
	di cui già impegnato	0,00	0,00	0,00
	Fondo Pluriennale Vincolato	0,00	0,00	0,00
	Previsioni di Cassa	2.384.764,97		
2	Spese in conto capitale	3.177.737,64	0,00	0,00
	di cui già impegnato	0,00	0,00	0,00
	Fondo Pluriennale Vincolato	0,00	0,00	0,00
	Previsioni di Cassa	29.313.811,02		
04	Interventi per soggetti a rischio di esclusione sociale	5.862.502,61	2.000.000,00	4.500.000,00
	di cui già impegnato	0,00	0,00	0,00
	Fondo Pluriennale Vincolato	0,00	0,00	0,00
	Previsioni diCassa	31.698.575,99		

Allegato 15 B

REGIONE BASILICATA
Assestamento al Bilancio di previsione pluriennale 2014/2016
Stato di Previsione delle Spese per missioni, programmi e titoli - previsioni definitive



Missione Programma Titolo	Denominazione	Previsioni Definitive del bilancio pluriennale		
		Previsioni Anno 2014	Previsioni Anno 2015	Previsioni Anno 2016
12	Diritti sociali, politiche sociali e famiglia			
05	Interventi per le famiglie			
1	Spese correnti	12.993.109,63	759.120,00	750.000,00
	Previsioni di Competenza di cui già impegnato	0,00	0,00	0,00
	Fondo Pluriennale Vincolato	0,00	0,00	0,00
	Previsioni di Cassa	13.121.772,48		
05	Interventi per le famiglie	12.993.109,63	759.120,00	750.000,00
	Previsioni di Competenza di cui già impegnato	0,00	0,00	0,00
	Fondo Pluriennale Vincolato	0,00	0,00	0,00
	Previsioni di Cassa	13.121.772,48		
06	Interventi per il diritto alla casa			
1	Spese correnti	191.364,14	0,00	0,00
	Previsioni di Competenza di cui già impegnato	0,00	0,00	0,00
	Fondo Pluriennale Vincolato	0,00	0,00	0,00
	Previsioni di Cassa	191.364,92		
06	Interventi per il diritto alla casa	191.364,14	0,00	0,00
	Previsioni di Competenza di cui già impegnato	0,00	0,00	0,00
	Fondo Pluriennale Vincolato	0,00	0,00	0,00
	Previsioni di Cassa	191.364,92		
07	Programmazione e governo della rete dei servizi socio-sanitari e sociali			
1	Spese correnti	30.998.266,55	21.800.000,00	21.300.000,00
	Previsioni di Competenza di cui già impegnato	0,00	0,00	0,00
	Fondo Pluriennale Vincolato	0,00	0,00	0,00
	Previsioni di Cassa	34.953.780,53		
2	Spese in conto capitale	4.386.203,11	312.000,00	0,00
	Previsioni di Competenza di cui già impegnato	0,00	0,00	0,00
	Fondo Pluriennale Vincolato	168.000,00	0,00	0,00
	Previsioni di Cassa	4.563.520,38		

Allegato 15 B

REGIONE BASILICATA

Assesamento al Bilancio di previsione pluriennale 2014/2016
Stato di Previsione delle Spese per missioni, programmi e titoli - previsioni definitive

Missione Programma Titolo	Denominazione	Previsioni Definitive del bilancio pluriennale		
		Previsioni Anno 2014	Previsioni Anno 2015	Previsioni Anno 2016
12	Diritti sociali, politiche sociali e famiglia			
07	Programmazione e governo della rete dei servizi sociosanitari e sociali			
07	Programmazione e governo della rete dei servizi sociosanitari e sociali	35.384.469,66	22.112.000,00	21.300.000,00
	Previsioni di Competenza di cui già impegnato	0,00	0,00	0,00
	Fondo Pluriennale Vincolato	168.000,00	0,00	0,00
	Previsioni diCassa	39.517.300,91		
08	Cooperazione e associazionismo			
1	Spese correnti			
	Previsioni di Competenza	1.336.892,06	465.000,00	425.000,00
	di cui già impegnato	0,00	0,00	0,00
	Fondo Pluriennale Vincolato	0,00	0,00	0,00
	Previsioni di Cassa	1.174.819,94		
2	Spese in conto capitale			
	Previsioni di Competenza	252.732,25	200.000,00	0,00
	di cui già impegnato	0,00	0,00	0,00
	Fondo Pluriennale Vincolato	0,00	0,00	0,00
	Previsioni di Cassa	2.101.475,67		
3	Spese per incremento di attività finanziarie			
	Previsioni di Competenza	0,00	0,00	0,00
	di cui già impegnato	0,00	0,00	0,00
	Fondo Pluriennale Vincolato	0,00	0,00	0,00
	Previsioni di Cassa	0,00		
08	Cooperazione e associazionismo	1.589.624,31	665.000,00	425.000,00
	Previsioni di Competenza di cui già impegnato	0,00	0,00	0,00
	Fondo Pluriennale Vincolato	0,00	0,00	0,00
	Previsioni diCassa	3.276.295,61		
12	Diritti sociali, politiche sociali e famiglia	64.001.219,57	26.661.120,00	27.035.000,00
	Previsioni di Competenza di cui già impegnato	0,00	0,00	0,00
	Fondo Pluriennale Vincolato	168.000,00	0,00	0,00
	Previsioni di Cassa	104.273.852,18		
13	Tutela della salute			

Allegato 15 B

REGIONE BASILICATA

Assessment al Bilancio di previsione pluriennale 2014/2016

Stato di Previsione delle Spese per missioni, programmi e titoli - previsioni definitive

Missione Programma Titolo	Denominazione	Previsioni Definitive del bilancio pluriennale		
		Previsioni Anno 2014	Previsioni Anno 2015	Previsioni Anno 2016
13	Tutela della salute			
01	Servizio sanitario regionale - finanziamento ordinario corrente per la garanzia dei LEA			
1	Spese correnti	1.023.548.915,25	994.216.646,00	995.216.646,00
	Previsioni di Competenza di cui già impegnato	0,00	0,00	0,00
	Fondo Pluriennale Vincolato	0,00	0,00	0,00
	Previsioni di Cassa	957.435.513,14		
01	Servizio sanitario regionale - finanziamento ordinario corrente per la garanzia dei LEA	1.023.548.915,25	994.216.646,00	995.216.646,00
	di cui già impegnato	0,00	0,00	0,00
	Fondo Pluriennale Vincolato	0,00	0,00	0,00
	Previsioni diCassa	957.435.513,14		
02	Servizio sanitario regionale - finanziamento aggiuntivo corrente per livelli di assistenza superiori ai LEA			
1	Spese correnti	8.300.000,00	3.100.000,00	6.300.000,00
	Previsioni di Competenza di cui già impegnato	0,00	0,00	0,00
	Fondo Pluriennale Vincolato	0,00	0,00	0,00
	Previsioni di Cassa	14.717.425,42		
02	Servizio sanitario regionale - finanziamento aggiuntivo corrente per livelli di assistenza superiori ai LEA	8.300.000,00	3.100.000,00	6.300.000,00
	di cui già impegnato	0,00	0,00	0,00
	Fondo Pluriennale Vincolato	0,00	0,00	0,00
	Previsioni diCassa	14.717.425,42		
04	Servizio sanitario regionale - ripiano di disavanzi sanitari relativi ad esercizi progressi			
2	Spese in conto capitale	18.290.335,22	7.850.000,00	7.850.000,00
	Previsioni di Competenza di cui già impegnato	7.000.000,00	7.000.000,00	0,00
	Fondo Pluriennale Vincolato	7.000.000,00	0,00	0,00
	Previsioni di Cassa	14.290.335,22		
04	Servizio sanitario regionale - ripiano di disavanzi sanitari relativi ad esercizi progressi	18.290.335,22	7.850.000,00	7.850.000,00
	di cui già impegnato	7.000.000,00	7.000.000,00	0,00
	Fondo Pluriennale Vincolato	7.000.000,00	0,00	0,00
	Previsioni diCassa	14.290.335,22		

Allegato 15 B

REGIONE BASILICATA

Assessment al Bilancio di previsione pluriennale 2014/2016

Stato di Previsione delle Spese per missioni, programmi e titoli - previsioni definitive

Missione Programma Titolo	Denominazione	Previsioni Definitive del bilancio pluriennale		
		Previsioni Anno 2014	Previsioni Anno 2015	Previsioni Anno 2016
13	Tutela della salute			
05	Servizio sanitario regionale - investimenti sanitari			
2	Spese in conto capitale	38.302.595,66	13.898.153,05	16.948.768,37
	Previsioni di Competenza di cui già impegnato	0,00	0,00	0,00
	Fondo Pluriennale Vincolato	0,00	0,00	0,00
	Previsioni di Cassa	105.400.710,98		
05	Servizio sanitario regionale - investimenti sanitari	38.302.595,66	13.898.153,05	16.948.768,37
	Previsioni di Competenza di cui già impegnato	0,00	0,00	0,00
	Fondo Pluriennale Vincolato	0,00	0,00	0,00
	Previsioni di Cassa	105.400.710,98		
07	Ulteriori spese in materia sanitaria			
1	Spese correnti	23.671.222,01	6.950.000,00	5.800.000,00
	Previsioni di Competenza di cui già impegnato	0,00	0,00	0,00
	Fondo Pluriennale Vincolato	0,00	0,00	0,00
	Previsioni di Cassa	23.848.253,29		
2	Spese in conto capitale	4.702.021,40	4.685.000,00	11.585.000,00
	Previsioni di Competenza di cui già impegnato	0,00	0,00	0,00
	Fondo Pluriennale Vincolato	0,00	0,00	0,00
	Previsioni di Cassa	8.226.938,18		
07	Ulteriori spese in materia sanitaria	28.373.243,41	11.635.000,00	17.385.000,00
	Previsioni di Competenza di cui già impegnato	0,00	0,00	0,00
	Fondo Pluriennale Vincolato	0,00	0,00	0,00
	Previsioni di Cassa	32.075.191,47		
08	Politica regionale unitaria per la tutela della salute			
1	Spese correnti	58.200,00	0,00	0,00
	Previsioni di Competenza di cui già impegnato	0,00	0,00	0,00
	Fondo Pluriennale Vincolato	0,00	0,00	0,00
	Previsioni di Cassa	58.200,00		

Allegato 15 B

REGIONE BASILICATA

Assestamento al Bilancio di previsione pluriennale 2014/2016
Stato di Previsione delle Spese per missioni, programmi e titoli - previsioni definitive

Missione Programma Titolo	Denominazione	Previsioni Definitive del bilancio pluriennale		
		Previsioni Anno 2014	Previsioni Anno 2015	Previsioni Anno 2016
13	Tutela della salute			
08	Politica regionale unitaria per la tutela della salute			
08	Politica regionale unitaria per la tutela della salute	58.200,00	0,00	0,00
	Previsioni di Competenza di cui già impegnato	0,00	0,00	0,00
	Fondo Pluriennale Vincolato	0,00	0,00	0,00
	Previsioni di Cassa	58.200,00		
13	Tutela della salute	1.116.873.289,54	1.030.699.799,05	1.043.700.414,37
	Previsioni di Competenza di cui già impegnato	7.000.000,00	7.000.000,00	0,00
	Fondo Pluriennale Vincolato	7.000.000,00	0,00	0,00
	Previsioni di Cassa	1.123.977.376,23		
14	Sviluppo economico e competitività			
01	Industria, PMI e Artigianato			
1	Spese correnti			
	Previsioni di Competenza di cui già impegnato	5.778.038,48	3.764.111,92	6.140.000,00
	Fondo Pluriennale Vincolato	0,00	0,00	0,00
	Previsioni di Cassa	7.177.066,59		
2	Spese in conto capitale			
	Previsioni di Competenza di cui già impegnato	81.971.547,43	21.136.839,35	13.500.000,00
	Fondo Pluriennale Vincolato	80.000,00	0,00	0,00
	Previsioni di Cassa	5.847.723,98	0,00	0,00
	Previsioni di Competenza di cui già impegnato	189.265.587,80		
3	Spese per incremento di attività finanziarie			
	Previsioni di Competenza di cui già impegnato	273.487,30	0,00	0,00
	Fondo Pluriennale Vincolato	0,00	0,00	0,00
	Previsioni di Cassa	279.076,87		
01	Industria, PMI e Artigianato	88.023.073,21	24.900.951,27	19.640.000,00
	Previsioni di Competenza di cui già impegnato	80.000,00	0,00	0,00
	Fondo Pluriennale Vincolato	5.847.723,98	0,00	0,00
	Previsioni di Cassa	196.721.731,26		

Allegato 15 B

REGIONE BASILICATA

Assestamento al Bilancio di previsione pluriennale 2014/2016

Stato di Previsione delle Spese per missioni, programmi e titoli - previsioni definitive

Missione Programma Titolo	Denominazione	Previsioni Definitive del bilancio pluriennale		
		Previsioni Anno 2014	Previsioni Anno 2015	Previsioni Anno 2016
14	Sviluppo economico e competitività			
02	Commercio - reti distributive - tutela dei consumatori			
1	Spese correnti	56.926,30	0,00	0,00
	Previsioni di Competenza di cui già impegnato	0,00	0,00	0,00
	Fondo Pluriennale Vincolato	0,00	0,00	0,00
	Previsioni di Cassa	112.450,66		
2	Spese in conto capitale	30.000,00	0,00	0,00
	Previsioni di Competenza di cui già impegnato	0,00	0,00	0,00
	Fondo Pluriennale Vincolato	0,00	0,00	0,00
	Previsioni di Cassa	30.000,00		
02	Commercio - reti distributive - tutela dei consumatori	86.926,30	0,00	0,00
	Previsioni di Competenza di cui già impegnato	0,00	0,00	0,00
	Fondo Pluriennale Vincolato	0,00	0,00	0,00
	Previsioni di Cassa	142.450,66		
03	Ricerca e innovazione			
1	Spese correnti	4.378.399,94	2.581.000,00	0,00
	Previsioni di Competenza di cui già impegnato	0,00	0,00	0,00
	Fondo Pluriennale Vincolato	0,00	0,00	0,00
	Previsioni di Cassa	4.378.399,94		
2	Spese in conto capitale	116.409.964,73	61.651.775,07	52.599.480,38
	Previsioni di Competenza di cui già impegnato	220.000,00	0,00	0,00
	Fondo Pluriennale Vincolato	50.700.848,14	20.899.480,38	11.700.000,00
	Previsioni di Cassa	88.400.319,14		
03	Ricerca e innovazione	120.788.364,67	64.232.775,07	52.599.480,38
	Previsioni di Competenza di cui già impegnato	220.000,00	0,00	0,00
	Fondo Pluriennale Vincolato	50.700.848,14	20.899.480,38	11.700.000,00
	Previsioni di Cassa	92.778.719,08		
04	Reti e altri servizi di pubblica utilità			

Allegato 15 B

REGIONE BASILICATA

Assessment al Bilancio di previsione pluriennale 2014/2016
Stato di Previsione delle Spese per missioni, programmi e titoli - previsioni definitive

Missione Programma Titolo	Denominazione	Previsioni Definitive del bilancio pluriennale		
		Previsioni Anno 2014	Previsioni Anno 2015	Previsioni Anno 2016
14	Sviluppo economico e competitività			
04	Reti e altri servizi di pubblica utilità			
2	Spese in conto capitale			
	Previsioni di Competenza	81.687.721,32	11.606.585,74	0,00
	di cui già impegnato	0,00	0,00	0,00
	Fondo Pluriennale Vincolato	10.046.433,19	0,00	0,00
	Previsioni di Cassa	78.867.984,15		
04	Reti e altri servizi di pubblica utilità	81.687.721,32	11.606.585,74	0,00
	Previsioni di Competenza			
	di cui già impegnato	0,00	0,00	0,00
	Fondo Pluriennale Vincolato	10.046.433,19	0,00	0,00
	Previsioni di Cassa	78.867.984,15		
14	Sviluppo economico e competitività	290.586.085,50	100.740.312,08	72.239.480,38
	Previsioni di Competenza			
	di cui già impegnato	300.000,00	0,00	0,00
	Fondo Pluriennale Vincolato	66.595.005,31	20.899.480,38	11.700.000,00
	Previsioni di Cassa	368.510.885,15		
15	Politiche per il lavoro e la formazione professionale			
01	Servizi per lo sviluppo del mercato del lavoro			
1	Spese correnti			
	Previsioni di Competenza	2.715.293,02	1.194.395,32	65.000,00
	di cui già impegnato	0,00	0,00	0,00
	Fondo Pluriennale Vincolato	0,00	0,00	0,00
	Previsioni di Cassa	2.923.097,54		
2	Spese in conto capitale			
	Previsioni di Competenza	4.209.665,56	814.627,20	0,00
	di cui già impegnato	0,00	0,00	0,00
	Fondo Pluriennale Vincolato	573.351,05	0,00	0,00
	Previsioni di Cassa	4.886.936,81		
01	Servizi per lo sviluppo del mercato del lavoro	6.924.958,58	2.009.022,52	65.000,00
	Previsioni di Competenza			
	di cui già impegnato	0,00	0,00	0,00
	Fondo Pluriennale Vincolato	573.351,05	0,00	0,00
	Previsioni di Cassa	7.810.034,35		

Allegato 15 B

REGIONE BASILICATA

Assestamento al Bilancio di previsione pluriennale 2014/2016
Stato di Previsione delle Spese per missioni, programmi e titoli - previsioni definitive

Missione Programma Titolo	Denominazione	Previsioni Definitive del bilancio pluriennale		
		Previsioni Anno 2014	Previsioni Anno 2015	Previsioni Anno 2016
15	Politiche per il lavoro e la formazione professionale			
02	Formazione professionale			
1	Spese correnti	237.497,00	15.000,00	0,00
	Previsioni di Competenza di cui già impegnato	0,00	0,00	0,00
	Fondo Pluriennale Vincolato	0,00	0,00	0,00
	Previsioni di Cassa	237.497,00		
2	Spese in conto capitale	66.677.218,42	11.833.360,73	50.000,00
	Previsioni di Competenza di cui già impegnato	449.512,00	0,00	0,00
	Fondo Pluriennale Vincolato	7.378.655,13	0,00	0,00
	Previsioni di Cassa	71.826.747,46		
02	Formazione professionale	66.914.715,42	11.848.360,73	50.000,00
	Previsioni di Competenza di cui già impegnato	449.512,00	0,00	0,00
	Fondo Pluriennale Vincolato	7.378.655,13	0,00	0,00
	Previsioni diCassa	72.064.244,46		
03	Sostegno all'occupazione			
1	Spese correnti	6.138.471,11	155.000,00	0,00
	Previsioni di Competenza di cui già impegnato	0,00	0,00	0,00
	Fondo Pluriennale Vincolato	0,00	0,00	0,00
	Previsioni di Cassa	8.145.823,52		
2	Spese in conto capitale	47.222.941,78	12.815.702,01	0,00
	Previsioni di Competenza di cui già impegnato	718.952,00	0,00	0,00
	Fondo Pluriennale Vincolato	3.216.375,32	0,00	0,00
	Previsioni di Cassa	56.837.148,21		
03	Sostegno all'occupazione	53.361.412,89	12.970.702,01	0,00
	Previsioni di Competenza di cui già impegnato	718.952,00	0,00	0,00
	Fondo Pluriennale Vincolato	3.216.375,32	0,00	0,00
	Previsioni diCassa	64.982.971,73		

Allegato 15 B

REGIONE BASILICATA

Assesamento al Bilancio di previsione pluriennale 2014/2016
Stato di Previsione delle Spese per missioni, programmi e titoli - previsioni definitive



Missione Programma Titolo	Denominazione	Previsioni Definitive del bilancio pluriennale		
		Previsioni Anno 2014	Previsioni Anno 2015	Previsioni Anno 2016
15	Politiche per il lavoro e la formazione professionale			
15	Politiche per il lavoro e la formazione professionale	127.201.086,89	26.828.085,26	115.000,00
	Previsioni di Competenza di cui già impegnato	1.168.464,00	0,00	0,00
	Fondo Pluriennale Vincolato	11.168.381,50	0,00	0,00
	Previsioni di Cassa	144.857.250,54		
16	Agricoltura, politiche agroalimentari e pesca			
01	Sviluppo del settore agricolo e del sistema agroalimentare			
1	Spese correnti	36.976.828,17	40.053.274,09	17.050.000,00
	Previsioni di Competenza di cui già impegnato	0,00	0,00	0,00
	Fondo Pluriennale Vincolato	0,00	0,00	0,00
	Previsioni di Cassa	56.301.518,94		
2	Spese in conto capitale	28.755.835,99	3.439.196,01	1.889.196,01
	Previsioni di Competenza di cui già impegnato	0,00	0,00	0,00
	Fondo Pluriennale Vincolato	1.500.000,00	0,00	0,00
	Previsioni di Cassa	45.202.640,39		
01	Sviluppo del settore agricolo e del sistema agroalimentare	65.732.664,16	43.492.470,10	18.939.196,01
	Previsioni di Competenza di cui già impegnato	0,00	0,00	0,00
	Fondo Pluriennale Vincolato	1.500.000,00	0,00	0,00
	Previsioni di Cassa	101.504.159,33		
02	Caccia e pesca			
1	Spese correnti	194.730,00	20.000,00	0,00
	Previsioni di Competenza di cui già impegnato	0,00	0,00	0,00
	Fondo Pluriennale Vincolato	0,00	0,00	0,00
	Previsioni di Cassa	371.230,00		
2	Spese in conto capitale	4.074.374,47	0,00	0,00
	Previsioni di Competenza di cui già impegnato	0,00	0,00	0,00
	Fondo Pluriennale Vincolato	0,00	0,00	0,00
	Previsioni di Cassa	4.142.371,95		

Allegato 15 B

REGIONE BASILICATA

Assestamento al Bilancio di previsione pluriennale 2014/2016

Stato di Previsione delle Spese per missioni, programmi e titoli - previsioni definitive

Missione Programma Titolo	Denominazione	Previsioni Definitive del bilancio pluriennale		
		Previsioni Anno 2014	Previsioni Anno 2015	Previsioni Anno 2016
16	Agricoltura, politiche agroalimentari e pesca			
02	Caccia e pesca			
02	Caccia e pesca	4.269.104,47	20.000,00	0,00
	Previsioni di Competenza di cui già impegnato	0,00	0,00	0,00
	Fondo Pluriennale Vincolato	0,00	0,00	0,00
	Previsioni diCassa	4.513.601,95		
16	Agricoltura, politiche agroalimentari e pesca	70.001.768,63	43.512.470,10	18.939.196,01
	Previsioni di Competenza di cui già impegnato	0,00	0,00	0,00
	Fondo Pluriennale Vincolato	1.500.000,00	0,00	0,00
	Previsioni di Cassa	106.017.761,28		
17	Energia e diversificazione delle fonti energetiche			
01	Fonti energetiche			
1	Spese correnti			
	Previsioni di Competenza di cui già impegnato	4.575.330,92	3.100.000,00	5.650.000,00
	Fondo Pluriennale Vincolato	0,00	0,00	0,00
	Previsioni di Cassa	8.159.202,85	0,00	0,00
2	Spese in conto capitale			
	Previsioni di Competenza di cui già impegnato	12.730.423,44	1.235.156,25	300.000,00
	Fondo Pluriennale Vincolato	669.375,00	0,00	0,00
	Previsioni di Cassa	16.341.953,60	0,00	0,00
3	Spese per incremento di attività finanziarie			
	Previsioni di Competenza di cui già impegnato	0,00	0,00	0,00
	Fondo Pluriennale Vincolato	0,00	0,00	0,00
	Previsioni di Cassa	0,00	0,00	0,00
01	Fonti energetiche	17.305.754,36	4.335.156,25	5.950.000,00
	Previsioni di Competenza di cui già impegnato	0,00	0,00	0,00
	Fondo Pluriennale Vincolato	669.375,00	0,00	0,00
	Previsioni diCassa	24.501.156,45		

Allegato 15 B

REGIONE BASILICATA
Assestamento al Bilancio di previsione pluriennale 2014/2016
Stato di Previsione delle Spese per missioni, programmi e titoli - previsioni definitive



Missione Programma Titolo	Denominazione	Previsioni Definitive del bilancio pluriennale		
		Previsioni Anno 2014	Previsioni Anno 2015	Previsioni Anno 2016
17	Energia e diversificazione delle fonti energetiche			
	17 Energia e diversificazione delle fonti energetiche	17.305.754,36	4.335.156,25	5.950.000,00
	Previsioni di Competenza di cui già impegnato	0,00	0,00	0,00
	Fondo Pluriennale Vincolato	669.375,00	0,00	0,00
	Previsioni di Cassa	24.501.156,45		
18	Relazioni con le altre autonomie territoriali e locali			
01	Relazioni finanziarie con le altre autonomie territoriali			
1	Spese correnti	11.244.000,00	150.000,00	150.000,00
	Previsioni di Competenza di cui già impegnato	0,00	0,00	0,00
	Fondo Pluriennale Vincolato	0,00	0,00	0,00
	Previsioni di Cassa	9.114.214,71		
2	Spese in conto capitale	11.500.000,00	0,00	0,00
	Previsioni di Competenza di cui già impegnato	0,00	0,00	0,00
	Fondo Pluriennale Vincolato	0,00	0,00	0,00
	Previsioni di Cassa	11.651.924,62		
01	Relazioni finanziarie con le altre autonomie territoriali	22.744.000,00	150.000,00	150.000,00
	Previsioni di Competenza di cui già impegnato	0,00	0,00	0,00
	Fondo Pluriennale Vincolato	0,00	0,00	0,00
	Previsioni di Cassa	20.766.139,33		
18	Relazioni con le altre autonomie territoriali e locali	22.744.000,00	150.000,00	150.000,00
	Previsioni di Competenza di cui già impegnato	0,00	0,00	0,00
	Fondo Pluriennale Vincolato	0,00	0,00	0,00
	Previsioni di Cassa	20.766.139,33		
19	Relazioni internazionali			
01	Relazioni internazionali e Cooperazione allo sviluppo			

Allegato 15 B

REGIONE BASILICATA

Assessment al Bilancio di previsione pluriennale 2014/2016
Stato di Previsione delle Spese per missioni, programmi e titoli - previsioni definitive

Missione Programma Titolo	Denominazione	Previsioni Definitive del bilancio pluriennale		
		Previsioni Anno 2014	Previsioni Anno 2015	Previsioni Anno 2016
19	Relazioni internazionali			
01	Relazioni internazionali e Cooperazione allo sviluppo			
1	Spese correnti	407.285,56	152.000,00	0,00
	Previsioni di Competenza di cui già impegnato	0,00	0,00	0,00
	Fondo Pluriennale Vincolato	0,00	0,00	0,00
	Previsioni di Cassa	499.969,42		
2	Spese in conto capitale	645.510,13	218.875,43	0,00
	Previsioni di Competenza di cui già impegnato	0,00	0,00	0,00
	Fondo Pluriennale Vincolato	26.885,58	0,00	0,00
	Previsioni di Cassa	2.382.417,90		
01	Relazioni internazionali e Cooperazione allo sviluppo	1.052.795,69	370.875,43	0,00
	Previsioni di Competenza di cui già impegnato	0,00	0,00	0,00
	Fondo Pluriennale Vincolato	26.885,58	0,00	0,00
	Previsioni di Cassa	2.882.387,32		
19	Relazioni internazionali	1.052.795,69	370.875,43	0,00
	Previsioni di Competenza di cui già impegnato	0,00	0,00	0,00
	Fondo Pluriennale Vincolato	26.885,58	0,00	0,00
	Previsioni di Cassa	2.882.387,32		
20	Fondi e accantonamenti			
01	Fondi di riserva			
1	Spese correnti	10.189.450,62	0,00	0,00
	Previsioni di Competenza di cui già impegnato	0,00	0,00	0,00
	Fondo Pluriennale Vincolato	0,00	0,00	0,00
	Previsioni di Cassa	0,00		
2	Spese in conto capitale	51.067.988,45	0,00	0,00
	Previsioni di Competenza di cui già impegnato	0,00	0,00	0,00
	Fondo Pluriennale Vincolato	0,00	0,00	0,00
	Previsioni di Cassa	126.028,44		

Allegato 15 B

REGIONE BASILICATA

Assesamento al Bilancio di previsione pluriennale 2014/2016
Stato di Previsione delle Spese per missioni, programmi e titoli - previsioni definitive

Missione Programma Titolo	Denominazione	Previsioni Definitive del bilancio pluriennale		
		Previsioni Anno 2014	Previsioni Anno 2015	Previsioni Anno 2016
20	Fondi e accantonamenti			
01	Fondi di riserva			
01	Fondi di riserva			
	Previsioni di Competenza	61.257.439,07	0,00	0,00
	di cui già impegnato	0,00	0,00	0,00
	Fondo Pluriennale Vincolato	0,00	0,00	0,00
	Previsioni diCassa	126.028,44		
02	Fondo crediti di dubbia esigibilità			
1	Spese correnti			
	Previsioni di Competenza	6.520.000,00	2.560.000,00	2.560.000,00
	di cui già impegnato	0,00	0,00	0,00
	Fondo Pluriennale Vincolato	0,00	0,00	0,00
	Previsioni di Cassa	0,00		
2	Spese in conto capitale			
	Previsioni di Competenza	0,00	0,00	0,00
	di cui già impegnato	0,00	0,00	0,00
	Fondo Pluriennale Vincolato	0,00	0,00	0,00
	Previsioni di Cassa	0,00		
02	Fondo crediti di dubbia esigibilità	6.520.000,00	2.560.000,00	2.560.000,00
	Previsioni di Competenza	0,00	0,00	0,00
	di cui già impegnato	0,00	0,00	0,00
	Fondo Pluriennale Vincolato	0,00	0,00	0,00
	Previsioni diCassa	0,00		
03	Altri Fondi			
1	Spese correnti			
	Previsioni di Competenza	200.000,00	1.200.000,00	0,00
	di cui già impegnato	0,00	0,00	0,00
	Fondo Pluriennale Vincolato	0,00	0,00	0,00
	Previsioni di Cassa	0,00		
2	Spese in conto capitale			
	Previsioni di Competenza	45.899.957,09	0,00	62.860.524,77
	di cui già impegnato	0,00	0,00	0,00
	Fondo Pluriennale Vincolato	0,00	0,00	0,00
	Previsioni di Cassa	748.830,31		

Allegato 15 B

REGIONE BASILICATA
Assestamento al Bilancio di previsione pluriennale 2014/2016
Stato di Previsione delle Spese per missioni, programmi e titoli - previsioni definitive



Missione Programma Titolo	Denominazione	Previsioni Definitive del bilancio pluriennale		
		Previsioni Anno 2014	Previsioni Anno 2015	Previsioni Anno 2016
20	Fondi e accantonamenti			
03	Altri Fondi			
03	Altri Fondi	46.099.957,09	1.200.000,00	62.860.524,77
	Previsioni di Competenza di cui già impegnato	0,00	0,00	0,00
	Fondo Pluriennale Vincolato	0,00	0,00	0,00
	Previsioni diCassa	748.830,31		
20	Fondi e accantonamenti	113.877.396,16	3.760.000,00	65.420.524,77
	Previsioni di Competenza di cui già impegnato	0,00	0,00	0,00
	Fondo Pluriennale Vincolato	0,00	0,00	0,00
	Previsioni di Cassa	874.858,75		
50	Debito pubblico			
01	Quota interessi ammortamento mutui e prestiti obbligazionari			
1	Spese correnti	37.795.600,43	16.954.105,80	13.236.033,94
	Previsioni di Competenza di cui già impegnato	0,00	0,00	0,00
	Fondo Pluriennale Vincolato	0,00	0,00	0,00
	Previsioni di Cassa	37.795.600,43		
01	Quota interessi ammortamento mutui e prestiti obbligazionari	37.795.600,43	16.954.105,80	13.236.033,94
	Previsioni di Competenza di cui già impegnato	0,00	0,00	0,00
	Fondo Pluriennale Vincolato	0,00	0,00	0,00
	Previsioni diCassa	37.795.600,43		
02	Quota capitale ammortamento mutui e prestiti obbligazionari			
4	Rimborso di prestiti	43.586.345,03	43.973.395,80	45.265.595,86
	Previsioni di Competenza di cui già impegnato	0,00	0,00	0,00
	Fondo Pluriennale Vincolato	0,00	0,00	0,00
	Previsioni di Cassa	43.586.441,02		

Allegato 15 B

REGIONE BASILICATA
Assesamento al Bilancio di previsione pluriennale 2014/2016
Stato di Previsione delle Spese per missioni, programmi e titoli - previsioni definitive



Missione Programma Titolo	Denominazione	Previsioni Definitive del bilancio pluriennale		
		Previsioni Anno 2014	Previsioni Anno 2015	Previsioni Anno 2016
50	Debito pubblico			
02	Quota capitale ammortamento mutui e prestiti obbligazionari			
02	Quota capitale ammortamento mutui e prestiti obbligazionari	43.586.345,03	43.973.395,80	45.265.595,86
	Previsioni di Competenza di cui già impegnato	0,00	0,00	0,00
	Fondo Pluriennale Vincolato	0,00	0,00	0,00
	Previsioni diCassa	43.598.441,02		
50	Debito pubblico	81.381.945,46	60.927.501,60	58.501.629,80
	Previsioni di Competenza di cui già impegnato	0,00	0,00	0,00
	Fondo Pluriennale Vincolato	0,00	0,00	0,00
	Previsioni di Cassa	81.394.041,45		
60	Anticipazioni finanziarie			
01	Restituzione anticipazioni di tesoreria			
5	Chiusura Anticipazioni ricevute da istituto tesoriere/cassiere	25.000.000,00	25.000.000,00	25.000.000,00
	Previsioni di Competenza di cui già impegnato	0,00	0,00	0,00
	Fondo Pluriennale Vincolato	0,00	0,00	0,00
	Previsioni di Cassa	25.000.000,00		
01	Restituzione anticipazioni di tesoreria	25.000.000,00	25.000.000,00	25.000.000,00
	Previsioni di Competenza di cui già impegnato	0,00	0,00	0,00
	Fondo Pluriennale Vincolato	0,00	0,00	0,00
	Previsioni diCassa	25.000.000,00		
60	Anticipazioni finanziarie			
	Previsioni di Competenza di cui già impegnato	0,00	0,00	0,00
	Fondo Pluriennale Vincolato	0,00	0,00	0,00
	Previsioni di Cassa	25.000.000,00		
99	Servizi per conto terzi			
01	Servizi per conto terzi e partite di giro			

Allegato 15 B

REGIONE BASILICATA

Assesamento al Bilancio di previsione pluriennale 2014/2016
Stato di Previsione delle Spese per missioni, programmi e titoli - previsioni definitive

Missione Programma Titolo	Denominazione	Previsioni Definitive del bilancio pluriennale		
		Previsioni Anno 2014	Previsioni Anno 2015	Previsioni Anno 2016
99	Servizi per conto terzi			
01	Servizi per conto terzi e partite di giro			
7	Spese per conto terzi e partite di giro	685.444.327,69	678.240.000,00	633.190.000,00
	Previsioni di Competenza di cui già impegnato	0,00	0,00	0,00
	Fondo Pluriennale Vincolato	0,00	0,00	0,00
	Previsioni di Cassa	779.650.660,31		
01	Servizi per conto terzi e partite di giro	685.444.327,69	678.240.000,00	633.190.000,00
	Previsioni di Competenza di cui già impegnato	0,00	0,00	0,00
	Fondo Pluriennale Vincolato	0,00	0,00	0,00
	Previsioni di Cassa	779.650.660,31		
02	Anticipazioni per il finanziamento del sistema sanitario nazionale			
7	Spese per conto terzi e partite di giro	111.745.946,62	88.500.000,00	53.500.000,00
	Previsioni di Competenza di cui già impegnato	0,00	0,00	0,00
	Fondo Pluriennale Vincolato	0,00	0,00	0,00
	Previsioni di Cassa	165.379.313,64		
02	Anticipazioni per il finanziamento del sistema sanitario nazionale	111.745.946,62	88.500.000,00	53.500.000,00
	Previsioni di Competenza di cui già impegnato	0,00	0,00	0,00
	Fondo Pluriennale Vincolato	0,00	0,00	0,00
	Previsioni di Cassa	165.379.313,64		
99	Servizi per conto terzi	797.190.274,31	766.740.000,00	686.690.000,00
	Previsioni di Competenza di cui già impegnato	0,00	0,00	0,00
	Fondo Pluriennale Vincolato	0,00	0,00	0,00
	Previsioni di Cassa	945.029.973,95		
TOTALE GENERALE		3.942.812.845,89	2.500.735.230,83	2.312.585.721,02
	Previsioni di Competenza di cui già impegnato	14.251.279,76	8.562.750,00	0,00
	Fondo Pluriennale Vincolato	119.778.102,01	27.196.600,75	61.700.000,00
	Previsioni di Cassa	4.767.595.842,42		




Tabella A1

REGIONE BASILICATA

**STANZIAMENTI AUTORIZZATI IN
RELAZIONE A DISPOSIZIONI DI LEGGI
REGIONALI LA CUI QUANTIFICAZIONE
ANNUA E' DEMANDATA ALLA LEGGE
DI BILANCIO**

Tabella A1



REGIONE BASILICATA
STANZIAMENTI AUTORIZZATI IN RELAZIONE A DISPOSIZIONI DI LEGGI REGIONALI LA CUI QUANTIFICAZIONE
ANNUA E' DEMANDATA ALLA LEGGE DI BILANCIO

Missione Programma	Previsioni 2014 €	Previsioni 2015 €	Previsioni 2016 €
01 Servizi istituzionali e generali, di gestione e di controllo			
01 Organi istituzionali	55.000,00	50.000,00	50.000,00
02 Segreteria generale	6.065.988,50	1.295.000,00	545.000,00
03 Gestione economica, finanziaria, programmazione e provveditorato	1.250.000,00	820.000,00	840.000,00
05 Gestione dei beni demaniali e patrimoniali	100.000,00	100.000,00	50.000,00
08 Statistica e sistemi informativi	271.278,25	60.000,00	60.000,00
09 Assistenza tecnico-amministrativa agli enti locali	125.000,00	45.000,00	45.000,00
10 Risorse umane	20.300,00	20.300,00	20.300,00
11 Altri servizi generali	847.668,06	615.000,00	315.000,00
Totale Missione 01	8.735.234,81	3.005.300,00	1.925.300,00
02 Giustizia			
01 Uffici giudiziari	100.000,00	0,00	0,00
Totale Missione 02	100.000,00	0,00	0,00
04 Istruzione e diritto allo studio			
01 Istruzione prescolastica	1.150.000,00	250.000,00	0,00
02 Altri ordini di istruzione non universitaria	228.376,00	80.000,00	0,00
04 Istruzione universitaria	3.509.985,03	2.700.000,00	2.700.000,00
06 Servizi ausiliari all'istruzione	3.061.056,26	3.736.265,68	0,00
07 Diritto allo studio	1.362.000,00	0,00	0,00
Totale Missione 04	9.311.417,29	6.766.265,68	2.700.000,00
05 Tutela e valorizzazione dei beni e attività culturali			
02 Attività culturali e interventi diversi nel settore culturale	3.983.244,00	4.290.000,00	2.970.000,00
Totale Missione 05	3.983.244,00	4.290.000,00	2.970.000,00
06 Politiche giovanili, sport e tempo libero			
01 Sport e tempo libero	1.673.441,35	0,00	0,00
02 Giovani	0,00	35.000,00	0,00
Totale Missione 06	1.673.441,35	35.000,00	0,00
07 Turismo			
01 Sviluppo e valorizzazione del turismo	1.255.578,79	0,00	0,00
Totale Missione 07	1.255.578,79	0,00	0,00

Tabella A1



REGIONE BASILICATA

STANZIAMENTI AUTORIZZATI IN RELAZIONE A DISPOSIZIONI DI LEGGI REGIONALI LA CUI QUANTIFICAZIONE ANNUA E' DEMANDATA ALLA LEGGE DI BILANCIO

Missione Programma	Previsioni 2014 €	Previsioni 2015 €	Previsioni 2016 €
08 Assetto del territorio ed edilizia abitativa			
01 Urbanistica e assetto del territorio	50.000,00	20.000,00	0,00
02 Edilizia residenziale pubblica e locale e piani di edilizia economico-popolare	385.757,00	0,00	0,00
Totale Missione 08	435.757,00	20.000,00	0,00
09 Sviluppo sostenibile e tutela del territorio e dell'ambiente			
01 Difesa del suolo	120.000,00	80.000,00	0,00
02 Tutela, valorizzazione e recupero ambientale	205.000,00	0,00	0,00
03 Rifiuti	2.768.000,00	1.640.000,00	800.000,00
04 Servizio idrico integrato	400.000,00	1.400.000,00	1.900.000,00
05 Aree protette, parchi naturali, protezione naturalistica e forestazione	2.543.596,83	2.443.280,00	0,00
08 Qualità dell'aria e riduzione dell'inquinamento	350.000,00	350.000,00	200.000,00
09 Politica regionale unitaria per lo sviluppo sostenibile e la tutela del territorio e l'ambiente	13.608.200,61	0,00	0,00
Totale Missione 09	19.994.797,44	5.913.280,00	2.900.000,00
10 Trasporti e diritto alla mobilità			
02 Trasporto pubblico locale	56.778.850,00	0,00	0,00
04 Altre modalità di trasporto	100.000,00	150.000,00	0,00
Totale Missione 10	56.878.850,00	150.000,00	0,00
11 Soccorso civile			
01 Sistema di protezione civile	60.000,00	120.000,00	120.000,00
Totale Missione 11	60.000,00	120.000,00	120.000,00
12 Diritti sociali, politiche sociali e famiglia			
01 Interventi per l'infanzia e i minori e per asili nido	20.000,00	20.000,00	20.000,00
02 Interventi per la disabilità	100.000,00	40.000,00	40.000,00
04 Interventi per soggetti a rischio di esclusione sociale	2.369.764,97	2.000.000,00	4.500.000,00
05 Interventi per le famiglie	12.810.209,39	750.000,00	750.000,00
07 Programmazione e governo della rete dei servizi sociosanitari e sociali	20.372.939,97	20.000.000,00	20.000.000,00
08 Cooperazione e associazionismo	1.336.892,06	465.000,00	425.000,00
Totale Missione 12	37.009.806,39	23.275.000,00	25.735.000,00
13 Tutela della salute			
02 Servizio sanitario regionale - finanziamento aggiuntivo corrente per livelli di assistenza superiori ai LEA	6.400.000,00	3.000.000,00	6.200.000,00
07 Ulteriori spese in materia sanitaria	1.609.000,00	1.700.000,00	1.100.000,00
Totale Missione 13	8.009.000,00	4.700.000,00	7.300.000,00

Tabella A1



REGIONE BASILICATA

STANZIAMENTI AUTORIZZATI IN RELAZIONE A DISPOSIZIONI DI LEGGI REGIONALI LA CUI QUANTIFICAZIONE ANNUA E' DEMANDATA ALLA LEGGE DI BILANCIO

Missione Programma	Previsioni 2014 €	Previsioni 2015 €	Previsioni 2016 €
14 Sviluppo economico e competitività			
01 Industria, PMI e Artigianato	420.000,00	140.000,00	140.000,00
02 Commercio - reti distributive - tutela dei consumatori	8.000,00	0,00	0,00
03 Ricerca e innovazione	120.000,00	0,00	0,00
Totale Missione 14	548.000,00	140.000,00	140.000,00
15 Politiche per il lavoro e la formazione professionale			
01 Servizi per lo sviluppo del mercato del lavoro	100.000,00	60.000,00	60.000,00
Totale Missione 15	100.000,00	60.000,00	60.000,00
16 Agricoltura, politiche agroalimentari e pesca			
01 Sviluppo del settore agricolo e del sistema agroalimentare	12.208.103,00	6.087.600,91	5.010.000,00
02 Caccia e pesca	170.000,00	20.000,00	0,00
Totale Missione 16	12.378.103,00	6.107.600,91	5.010.000,00
17 Energia e diversificazione delle fonti energetiche			
01 Fonti energetiche	1.450.000,00	3.100.000,00	5.650.000,00
Totale Missione 17	1.450.000,00	3.100.000,00	5.650.000,00
18 Relazioni con le altre autonomie territoriali e locali			
01 Relazioni finanziarie con le altre autonomie territoriali	2.500.000,00	0,00	0,00
Totale Missione 18	2.500.000,00	0,00	0,00
TOTALE TABELLA A	164.423.230,07	57.682.446,59	54.510.300,00




Tabella B1

REGIONE BASILICATA

RIFINANZIAMENTO DI NORME RECANTI INTERVENTI DI SOSTEGNO DELL'ECONOMIA CLASSIFICATI TRA LE SPESE IN CONTO CAPITALE

Tabella B1



REGIONE BASILICATA

RIFINANZIAMENTO DI NORME RECANTI INTERVENTI DI SOSTEGNO DELL'ECONOMIA CLASSIFICATI TRA LE SPESE IN CONTO CAPITALE

Missione Programma	Previsioni 2014 €	Previsioni 2015 €	Previsioni 2016 €
01 Servizi istituzionali e generali, di gestione e di controllo			
03 Gestione economica, finanziaria, programmazione e provveditorato	266.605,00	98.120,00	0,00
Totale Missione 01	266.605,00	98.120,00	0,00
04 Istruzione e diritto allo studio			
02 Altri ordini di istruzione non universitaria	450.000,00	0,00	0,00
06 Servizi ausiliari all'istruzione	630.000,00	0,00	0,00
Totale Missione 04	1.080.000,00	0,00	0,00
05 Tutela e valorizzazione dei beni e attività culturali			
01 Valorizzazione dei beni di interesse storico	1.943.294,32	0,00	0,00
Totale Missione 05	1.943.294,32	0,00	0,00
06 Politiche giovanili, sport e tempo libero			
01 Sport e tempo libero	1.970.000,00	0,00	0,00
Totale Missione 06	1.970.000,00	0,00	0,00
08 Assetto del territorio ed edilizia abitativa			
02 Edilizia residenziale pubblica e locale e piani di edilizia economico-popolare	0,00	5.000.000,00	5.000.000,00
Totale Missione 08	0,00	5.000.000,00	5.000.000,00
09 Sviluppo sostenibile e tutela del territorio e dell'ambiente			
01 Difesa del suolo	3.250.000,00	0,00	0,00
02 Tutela, valorizzazione e recupero ambientale	45.140,00	0,00	0,00
03 Rifiuti	530.000,00	680.000,00	0,00
05 Aree protette, parchi naturali, protezione naturalistica e forestazione	44.529.560,54	1.322.500,00	100.000,00
Totale Missione 09	48.354.700,54	2.002.500,00	100.000,00
10 Trasporti e diritto alla mobilità			
02 Trasporto pubblico locale	6.862.973,00	0,00	0,00
05 Viabilità e infrastrutture stradali	444.899,54	0,00	0,00
Totale Missione 10	7.307.872,54	0,00	0,00

Tabella B1



REGIONE BASILICATA

RIFINANZIAMENTO DI NORME RECANTI INTERVENTI DI SOSTEGNO DELL'ECONOMIA CLASSIFICATI TRA LE SPESE IN CONTO CAPITALE

Missione Programma	Previsioni 2014 €	Previsioni 2015 €	Previsioni 2016 €
11 Soccorso civile			
01 Sistema di protezione civile	1.409.399,29	0,00	0,00
Totale Missione 11	1.409.399,29	0,00	0,00
12 Diritti sociali, politiche sociali e famiglia			
02 Interventi per la disabilità	3.099.079,31	0,00	0,00
Totale Missione 12	3.099.079,31	0,00	0,00
13 Tutela della salute			
07 Ulteriori spese in materia sanitaria	755.018,83	1.835.000,00	1.785.000,00
08 Politica regionale unitaria per la tutela della salute	58.200,00	0,00	0,00
Totale Missione 13	813.218,83	1.835.000,00	1.785.000,00
14 Sviluppo economico e competitività			
01 Industria, PMI e Artigianato	4.402.356,77	2.500.000,00	2.500.000,00
03 Ricerca e innovazione	14.081.000,00	12.581.000,00	20.000.000,00
Totale Missione 14	18.483.356,77	15.081.000,00	22.500.000,00
15 Politiche per il lavoro e la formazione professionale			
02 Formazione professionale	30.000,00	50.000,00	50.000,00
03 Sostegno all'occupazione	2.200.000,00	6.000.000,00	0,00
Totale Missione 15	2.230.000,00	6.050.000,00	50.000,00
16 Agricoltura, politiche agroalimentari e pesca			
01 Sviluppo del settore agricolo e del sistema agroalimentare	4.928.561,16	50.000,00	0,00
Totale Missione 16	4.928.561,16	50.000,00	0,00
18 Relazioni con le altre autonomie territoriali e locali			
01 Relazioni finanziarie con le altre autonomie territoriali	17.794.000,00	150.000,00	150.000,00
Totale Missione 18	17.794.000,00	150.000,00	150.000,00
TOTALE TABELLA B	109.680.087,76	30.266.620,00	29.585.000,00




Tabella C1

REGIONE BASILICATA

CONCORSO FINANZIARIO DELLA REGIONE A PROGRAMMI O ALTRE FORME DI INTERVENTO PROMOSSI E SOSTENUTI DALLO STATO

Tabella C1



REGIONE BASILICATA
CONCORSO FINANZIARIO DELLA REGIONE A PROGRAMMI O ALTRE FORME DI INTERVENTO PROMOSSI E SOSTENUTI DALLO STATO

Missione Programma	Previsioni 2014 €	Previsioni 2015 €	Previsioni 2016 €
04 Istruzione e diritto allo studio			
03 Edilizia scolastica	210.000,00	0,00	0,00
Totale Missione 04	210.000,00	0,00	0,00
06 Politiche giovanili, sport e tempo libero			
02 Giovani	180.000,00	0,00	0,00
Totale Missione 06	180.000,00	0,00	0,00
12 Diritti sociali, politiche sociali e famiglia			
02 Interventi per la disabilità	1.425.193,22	1.040.000,00	0,00
Totale Missione 12	1.425.193,22	1.040.000,00	0,00
15 Politiche per il lavoro e la formazione professionale			
01 Servizi per lo sviluppo del mercato del lavoro	182.700,00	0,00	0,00
02 Formazione professionale	25.000,00	15.000,00	0,00
Totale Missione 15	207.700,00	15.000,00	0,00
TOTALE TABELLA C	2.022.893,22	1.055.000,00	0,00




Tabella D1

REGIONE BASILICATA

LIMITI DI IMPEGNO PER INTERVENTI IN MATERIA DI INVESTIMENTI PUBBLICI

Tabella D1



REGIONE BASILICATA

LIMITI DI IMPEGNO PER INTERVENTI IN MATERIA DI INVESTIMENTI PUBBLICI

Missione Programma	Previsioni 2014 €	Previsioni 2015 €	Previsioni 2016 €
04 Istruzione e diritto allo studio			
03 Edilizia scolastica	214.000,00	214.000,00	214.000,00
04 Istruzione universitaria	360.000,00	360.000,00	360.000,00
06 Servizi ausiliari all'istruzione	1.200.000,00	1.700.000,00	1.700.000,00
Totale Missione 04	1.774.000,00	2.274.000,00	2.274.000,00
05 Tutela e valorizzazione dei beni e attività culturali			
01 Valorizzazione dei beni di interesse storico	1.295.000,00	2.795.000,00	2.795.000,00
Totale Missione 05	1.295.000,00	2.795.000,00	2.795.000,00
06 Politiche giovanili, sport e tempo libero			
01 Sport e tempo libero	1.103.594,92	1.103.300,00	803.300,00
Totale Missione 06	1.103.594,92	1.103.300,00	803.300,00
08 Assetto del territorio ed edilizia abitativa			
02 Edilizia residenziale pubblica e locale e piani di edilizia economico-popolare	321.394,28	0,00	0,00
Totale Missione 08	321.394,28	0,00	0,00
09 Sviluppo sostenibile e tutela del territorio e dell'ambiente			
04 Servizio idrico integrato	1.534.000,00	285.000,00	0,00
Totale Missione 09	1.534.000,00	285.000,00	0,00
10 Trasporti e diritto alla mobilità			
02 Trasporto pubblico locale	2.444.867,27	2.547.585,51	0,00
Totale Missione 10	2.444.867,27	2.547.585,51	0,00
13 Tutela della salute			
05 Servizio sanitario regionale - investimenti sanitari	742.000,00	742.000,00	670.000,00
Totale Missione 13	742.000,00	742.000,00	670.000,00

Tabella D1



REGIONE BASILICATA

LIMITI DI IMPEGNO PER INTERVENTI IN MATERIA DI INVESTIMENTI PUBBLICI

Missione Programma	Previsioni 2014 €	Previsioni 2015 €	Previsioni 2016 €
16 Agricoltura, politiche agroalimentari e pesca			
01 Sviluppo del settore agricolo e del sistema agroalimentare	1.936.488,52	1.889.196,01	1.889.196,01
Totale Missione 16	1.936.488,52	1.889.196,01	1.889.196,01
17 Energia e diversificazione delle fonti energetiche			
01 Fonti energetiche	223.000,00	300.000,00	300.000,00
Totale Missione 17	223.000,00	300.000,00	300.000,00
TOTALE TABELLA D	11.374.344,99	11.936.081,52	8.731.496,01




Tabella E1

REGIONE BASILICATA

**STANZIAMENTI DA ISCRIVERE NEL
BILANCIO 2014/2016 PER IL
PROGRAMMA OPERATIVO F.E.S.R.
2007/2013 COFINANZIATO DAI FONDI
STRUTTURALI DELL'UNIONE
EUROPEA**

Tabella E1



REGIONE BASILICATA

**STANZIAMENTI DA ISCRIVERE NEL BILANCIO 2014/2016 PER IL PROGRAMMA OPERATIVO F.E.S.R. 2007/2013
COFINANZIATO DAI FONDI STRUTTURALI DELL'UNIONE EUROPEA**

Missione Programma	Previsioni 2014 €	Previsioni 2015 €	Previsioni 2016 €
01 Servizi istituzionali e generali, di gestione e di controllo			
11 Altri servizi generali	8.534.963,20	2.556.463,68	0,00
Totale Missione 01	8.534.963,20	2.556.463,68	0,00
04 Istruzione e diritto allo studio			
03 Edilizia scolastica	42.500,00	0,00	0,00
Totale Missione 04	42.500,00	0,00	0,00
05 Tutela e valorizzazione dei beni e attività culturali			
01 Valorizzazione dei beni di interesse storico	7.209.146,65	1.603.973,36	0,00
02 Attività culturali e interventi diversi nel settore culturale	4.055.005,85	522.802,06	0,00
Totale Missione 05	11.264.152,50	2.126.775,42	0,00
07 Turismo			
01 Sviluppo e valorizzazione del turismo	27.668.772,16	1.540.932,69	0,00
Totale Missione 07	27.668.772,16	1.540.932,69	0,00
08 Assetto del territorio ed edilizia abitativa			
01 Urbanistica e assetto del territorio	487.500,00	0,00	0,00
Totale Missione 08	487.500,00	0,00	0,00
09 Sviluppo sostenibile e tutela del territorio e dell'ambiente			
01 Difesa del suolo	6.800.264,93	1.992.808,01	0,00
02 Tutela, valorizzazione e recupero ambientale	9.329.199,28	0,00	0,00
03 Rifiuti	10.160.065,22	0,00	0,00
04 Servizio idrico integrato	20.612.302,24	2.800.954,31	0,00
Totale Missione 09	46.901.831,67	4.793.762,32	0,00
10 Trasporti e diritto alla mobilità			
04 Altre modalità di trasporto	14.586.237,87	192.417,15	0,00
05 Viabilità e infrastrutture stradali	30.013.720,94	3.474.643,58	0,00
Totale Missione 10	44.599.958,81	3.667.060,73	0,00

Tabella E1



REGIONE BASILICATA

**STANZIAMENTI DA ISCRIVERE NEL BILANCIO 2014/2016 PER IL PROGRAMMA OPERATIVO F.E.S.R. 2007/2013
COFINANZIATO DAI FONDI STRUTTURALI DELL'UNIONE EUROPEA**

Missione Programma	Previsioni 2014 €	Previsioni 2015 €	Previsioni 2016 €
12 Diritti sociali, politiche sociali e famiglia			
04 Interventi per soggetti a rischio di esclusione sociale	3.177.737,64	0,00	0,00
07 Programmazione e governo della rete dei servizi socio-sanitari e sociali	1.185.814,07	312.000,00	0,00
Totale Missione 12	4.363.551,71	312.000,00	0,00
14 Sviluppo economico e competitività			
01 Industria, PMI e Artigianato	22.836.616,73	7.265.287,36	0,00
03 Ricerca e innovazione	13.808.398,24	1.651.775,07	0,00
04 Reti e altri servizi di pubblica utilità	59.115.569,00	11.606.585,74	0,00
Totale Missione 14	95.760.583,97	20.523.648,17	0,00
17 Energia e diversificazione delle fonti energetiche			
01 Fonti energetiche	3.763.443,61	935.156,25	0,00
Totale Missione 17	3.763.443,61	935.156,25	0,00
19 Relazioni internazionali			
01 Relazioni internazionali e Cooperazione allo sviluppo	618.624,55	218.875,43	0,00
Totale Missione 19	618.624,55	218.875,43	0,00
TOTALE TABELLA E	244.005.882,18	36.674.674,69	0,00




Tabella F1

REGIONE BASILICATA

**STANZIAMENTI DA ISCRIVERE NEL
BILANCIO 2014/2016 PER IL
PROGRAMMA OPERATIVO F.S.E.
2007/2013 COFINANZIATO DAI FONDI
STRUTTURALI DELL'UNIONE
EUROPEA**

Tabella F1

**REGIONE BASILICATA****STANZIAMENTI DA ISCRIVERE NEL BILANCIO 2014/2016 PER IL PROGRAMMA OPERATIVO F.S.E. 2007/2013
COFINANZIATO DAI FONDI STRUTTURALI DELL'UNIONE EUROPEA**

Missione Programma	Previsioni 2014 €	Previsioni 2015 €	Previsioni 2016 €
15 Politiche per il lavoro e la formazione professionale			
01 Servizi per lo sviluppo del mercato del lavoro	5.297.701,87	1.944.022,52	0,00
02 Formazione professionale	52.054.148,12	11.267.360,73	0,00
03 Sostegno all'occupazione	31.608.009,79	5.515.702,01	0,00
Totale Missione 15	88.959.859,78	18.727.085,26	0,00
TOTALE TABELLA F	88.959.859,78	18.727.085,26	0,00



Tabella G1

REGIONE BASILICATA


**STANZIAMENTI DA ISCRIVERE NEL
BILANCIO 2014/2016 PER IL
PROGRAMMA ITALIANO DEL
F.E.P.2007/2013**

Tabella G1

**REGIONE BASILICATA**

STANZIAMENTI DA ISCRIVERE NEL BILANCIO 2014/2016 PER IL PROGRAMMA ITALIANO DEL F.E.P.2007/2013

Missione Programma	Previsioni 2014 €	Previsioni 2015 €	Previsioni 2016 €
16 Agricoltura, politiche agroalimentari e pesca			
02 Caccia e pesca	4.049.080,00	0,00	0,00
Totale Missione 16	4.049.080,00	0,00	0,00
TOTALE TABELLA G	4.049.080,00	0,00	0,00



REGIONE BASILICATA


ASSESTAMENTO AL BILANCIO DI PREVISIONE PER L'ESERCIZIO FINANZIARIO 2014 E BILANCIO PLURIENNALE 2014-2016

PROSPETTO DIMOSTRATIVO DEL RISPETTO DEI VINCOLI DI INDEBITAMENTO (ALLEGATO 11X)

Allegato 11 X - Limite di indebitamento

PROSPETTO DIMOSTRATIVO DEL RISPETTO DEI VINCOLI DI INDEBITAMENTO DELLE REGIONI E DELLE PROVINCE AUTONOME	
ENTRATE TRIBUTARIE NON VINCOLATE (<i>esercizio finanziario</i>), art. 62, c. 6 del D.Lgs. 118/2011	
A) Entrate correnti di natura tributaria, contributiva e perequativa (Titolo I)	€ 1.355.898.105,38
B) Tributi destinati al finanziamento della sanità	€ 990.863.646,00
C) TOTALE ENTRATE TRIBUTARIE AL NETTO DELLA SANITA' (A - B)	€ 365.034.459,38
SPESA ANNUALE PER RATE MUTUI/OBBLIGAZIONI	
D) Livello massimo di spesa annuale (pari al 20% di C)	€ 73.006.891,88
E) Ammontare rate per mutui e prestiti autorizzati fino al 31/12/2012	26.400.684,45
F) Ammontare rate per mutui e prestiti autorizzati nell'esercizio 2013	€ 0,00
G) Ammontare rate relative a mutui e prestiti che costituiscono debito potenziale	€ 0,00
H) Ammontare rate per mutui e prestiti autorizzati con la Legge in esame	€ 7.000.000,00
I) Contributi erariali sulle rate di ammortamento dei mutui in essere al momento della sottoscrizione del	€ 0,00
L) Ammontare rate riguardanti debiti espressamente esclusi dai limiti di indebitamento	€ 0,00
M) Ammontare disponibile per nuove rate di ammortamento (M = D-E-F-G-H+I+L)	€ 39.606.207,43
TOTALE DEBITO	
Debito contratto al 31/12/2013	€ 266.074.118,53
Debito autorizzato nell'esercizio in corso	
Debito autorizzato dalla Legge in esame	114.880.601,63
TOTALE DEBITO DELLA REGIONE	€ 380.954.720,16
DEBITO POTENZIALE	
Garanzie principali o sussidiarie prestate dalla Regione a favore di altre Amministrazioni pubbliche e di altri di cui, garanzie per le quali è stato costituito accantonamento	0,0000 € 0,00
Garanzie che concorrono al limite di indebitamento	€ 0,00

Allegato 20 X



REGIONE BASILICATA

Bilancio di Assestamento - Uscite 2014

**Elenco dei programmi per spese di investimento finanziati
con il ricorso al debito e con le risorse disponibili**

Allegato 20 X



REGIONE BASILICATA

Bilancio di Assestamento - Uscite 2014

Elenco dei programmi per spese di investimento finanziati con il ricorso al debito e con le

Missione Programma	Descrizione Programma	Capitolo Attuale	Descrizione Capitolo
01/05	Gestione dei beni demaniali e patrimoniali	05100	MANUTENZIONE STRAORDINARIA E MESSA IN SICUREZZA DEL PATRIMONIO REGIONALE - Fondi Regionali Liberi - Spesa in conto capitale
		05130	INTERVENTI DI BONIFICA DELLE COPERTURE IN CEMENTO AMIANTO SUGLI IMMOBILI DI PROPRIETA' REGIONALE E DI RIMOZIONE DI IMPIANTI E RIFIUTI SPECIALI - Fondi finanziati con ricorso al prestito regionale - Spesa in conto capitale
04/04	Istruzione universitaria	14060	CONTRIBUTI PER INTERVENTI INFRASTRUTTURALI PER L'UNIVERSITA' DELLA BASILICATA - Fondi finanziati con ricorso al prestito - Spesa in conto capitale
05/01	Valorizzazione dei beni di interesse storico	18100	INTERVENTI PER LA RIVITALIZZAZIONE DEI CENTRI STORICI AI FINI DELLO SVILUPPO DEL TURISMO INTERNO L.R. 7/99 - Fondi finanziati con ricorso al prestito regionale - Spesa in conto capitale
		18180	SOSTEGNO ALLA FORMAZIONE ED AL CONSOLIDAMENTO DI "PACCHETTI INTEGRATI DI OFFERTA TURISTICA" (L.I. - IV.1.1.A) - Fondi Comunitari, Statali, Regionali - Spesa in conto capitale
09/01	Difesa del suolo	25300	INTERVENTI PER RIPRISTINO, RIPARAZIONE E SISTEMAZIONE DI OPERE PUBBLICHE DI COMPETENZA DEI COMUNI L.R.23/11/78, N.51 - Fondi finanziati con ricorso al prestito - Spesa in conto capitale
		25330	L.I. - VII.4.1.B PROTEZIONE E CONSOLIDAMENTO DEI CENTRI ABITATI, DEI VERSANTI, SALVAGUARDIA AMB.E RIPRISTINO DELLE CONDIZIONI DI STABILITA' DEI TERRENI, RINATURALIZZ. SITI DEGRADATI, LOTTA ALL'EROSIONE DELLE COSTE, ARGINI ETC.. - Fondi Statali e Comunitari - Spesa in conto capitale
09/03	Rifiuti	27080	REALIZZAZIONE DI ECOPUNTI E PIATTAFORME ECOLOGICHE PER LA RACCOLTA DIFFERENZIATA E ATTUAZIONE DI SISTEMI INTEGRATI DI TRATTAMENTO INTERMEDIO DEI RIFIUTI (L.I. - VII.3.1.AB) - Fondi Comunitari, Statali, Regionali - Spesa in conto capitale
09/06	Tutela e valorizzazione delle risorse idriche	30201	ACCORDO DI PROGRAMMA QUADRO PER LA TUTELA DELLE ACQUE E LA GESTIONE IDRICA INTEGRATA - COFINANZIAMENTO REGIONALE - Fondi Regionali Liberi - Spesa in conto capitale
10/05	Viabilità e infrastrutture stradali	37020	FAVORIRE IL COLLEGAMENTO DELLE CITTÀ ALLE RETI DI TRASPORTO SOVRA E INTERREGIONALE E POTENZIARE LA MOBILITÀ URBANA E DEL BACINO TERRITORIALE DI RIFERIMENTO (O.O. - V.1.1) - Fondi Comunitari, Statali, Regionali - Spesa in conto capitale
11/02	Interventi a seguito di calamità naturali	39210	INTERVENTI DI SOMMA URGENZA DI CUI AL D.L.12 4 1948, N.1010 FONDI DESTINATI AI COMUNI - Fondi finanziati con ricorso al prestito regionale - Spesa in conto capitale
13/05	Servizio sanitario regionale - investimenti sanitari	51040	INTERVENTI PER IL POTENZIAMENTO DELLA RETE SANITARIA ED OSPEDALIERA DLVO N. 56/2000 - Fondi finanziati con ricorso al prestito regionale - Spesa in conto capitale
		51091	PROGRAMMA DI INVESTIMENTI PER IL PROGETTO CENTRO RIABILITATIVO DI ALTA SPECIALIZZAZIONE DELL'OSPEDALE DI PESCOPIAGANO - Fondi finanziati con ricorso al prestito regionale - Spesa in conto capitale
		51092	PROGRAMMA DI INVESTIMENTI PER LA COSTITUZIONE DEL BUOVO BLOCCO SANITARIO PER DIALISI - PO TINCHI - Fondi finanziati con ricorso al prestito regionale - Spesa in conto capitale

Allegato 20 X



REGIONE BASILICATA

Bilancio di Assestamento - Uscite 2014

Elenco dei programmi per spese di investimento finanziati con il ricorso al debito e con le

Descrizione Programma	Capitolo Attuale	Descrizione Capitolo
<i>Servizio sanitario regionale - investimenti sanitari</i>	51095	PROGRAMMA DI INVESTIMENTI PER IL CENTRO DI MEDICINA AMBIENTALE - Fondi finanziati con ricorso al prestito regionale - Spesa in conto capitale
	51100	SPESE PER PROGRAMMA DI INVESTIMENTO EDILIZIA PER L'OSPEDALE DI LAGONEGRO DI CUI ALL'APQ 19/01/2000 - Q. REGIONE - Fondi Statali - Spesa in conto capitale
	51170	PROGRAMMA DI INVESTIMENTI EX ART. 20 L. 67/88 E ACCORDO DI PROGRAMMA QUADRO SETTORE SANITA'. ULTERIORE QUOTA A CARICO DELLA REGIONE - Fondi finanziati con ricorso al prestito regionale - Spesa in conto capitale
	51200	SPESE RELATIVE AL PROGRAMMA PER LA REALIZZAZIONE DELLA STRUTTURA SANITARIA "POLMONE SAN CARLO" A VALERE SUL RIPARTO DELLA RISERVA PREMIALE DI CUI ALL'ARTICOLO 51 COMMA 1 DEL DECRETO LEGGE 30/09/2003 N.269 E SUCCESSIVE MODIFICAZIONI. - Fondi Statali - Spesa in conto capitale
14/04 <i>Reti e altri servizi di pubblica utilità</i>	56060	COMPLETAMENTO DELLA COPERTURA REGIONALE DELLA "LARGA BANDA" (L.I. - II.2.1.A) - Fondi Comunitari, Statali, Regionali - Spesa in conto capitale

Allegato 24 X



REGIONE BASILICATA

Bilancio di Assestamento - Uscite Anno Finanziario 2014

**Elenco delle Missioni e dei Programmi finanziati con Avanzo
Vincolato**



Allegato 24 X

REGIONE BASILICATA
Bilancio di Assestamento - Uscite 2014
Elenco delle Missioni e dei Programmi finanziati con Avanzo Vincolato

<i>Missione</i>	<i>Programma</i>	<i>Previsioni 2014</i> €
A. DERIVANTI DA LEGGI NAZIONALI E PROGRAMMI COMUNITARI		
01 <i>Servizi istituzionali e generali, di gestione e di controllo</i>	02 Segreteria generale	3.986.668,53
	03 Gestione economica, finanziaria, programmazione e provveditorato	3.623.367,81
	11 Altri servizi generali	1.007.234,94
	TOTALE MISSIONE 01	
04 <i>Istruzione e diritto allo studio</i>	03 Edilizia scolastica	132.017,98
	04 Istruzione universitaria	1.159.648,13
	06 Servizi ausiliari all'istruzione	275.481,50
	07 Diritto allo studio	1.096.888,43
TOTALE MISSIONE 04		2.664.036,04
05 <i>Tutela e valorizzazione dei beni e attività culturali</i>	01 Valorizzazione dei beni di interesse storico	772.260,13
	02 Attività culturali e interventi diversi nel settore culturale	1.812.948,50
TOTALE MISSIONE 05		2.585.208,63
06 <i>Politiche giovanili, sport e tempo libero</i>	02 Giovani	1.515.359,20
TOTALE MISSIONE 06		1.515.359,20
07 <i>Turismo</i>	01 Sviluppo e valorizzazione del turismo	5.136.768,15
TOTALE MISSIONE 07		5.136.768,15
08 <i>Assetto del territorio ed edilizia abitativa</i>	01 Urbanistica e assetto del territorio	6.489.918,55
	02 Edilizia residenziale pubblica e locale e piani di edilizia economico-popolare	31.532.380,18
TOTALE MISSIONE 08		38.022.298,73
09 <i>Sviluppo sostenibile e tutela del territorio e dell'ambiente</i>	01 Difesa del suolo	7.615.631,84
	02 Tutela, valorizzazione e recupero ambientale	136.146,00
	04 Servizio idrico integrato	36.620.263,77
	05 Aree protette, parchi naturali, protezione naturalistica e forestazione	41.834.862,50
	06 Tutela e valorizzazione delle risorse idriche	4.917.885,67
	07 Sviluppo sostenibile territorio montano piccoli Comuni	3.629.543,37
	08 Qualità dell'aria e riduzione dell'inquinamento	12.811.774,34
	TOTALE MISSIONE 09	
10 <i>Trasporti e diritto alla mobilità</i>	01 Trasporto ferroviario	40.974.771,15



Allegato 24 X

REGIONE BASILICATA
Bilancio di Assestamento - Uscite 2014
Elenco delle Missioni e dei Programmi finanziati con Avanzo Vincolato

<i>Missione</i>	<i>Programma</i>	<i>Previsioni 2014 €</i>
A. DERIVANTI DA LEGGI NAZIONALI E PROGRAMMI COMUNITARI		
10 <i>Trasporti e diritto alla mobilità</i>	02 Trasporto pubblico locale	44.675.421,51
	04 Altre modalità di trasporto	31.680,27
	05 Viabilità e infrastrutture stradali	20.527.400,82
	TOTALE MISSIONE 10	
11 <i>Soccorso civile</i>	01 Sistema di protezione civile	447.800,99
	02 Interventi a seguito di calamità naturali	106.084.116,71
	TOTALE MISSIONE 11	
12 <i>Diritti sociali, politiche sociali e famiglia</i>	01 Interventi per l'infanzia e i minori e per asili nido	1.748.228,00
	02 Interventi per la disabilità	236.643,98
	03 Interventi per gli anziani	199.568,71
	04 Interventi per soggetti a rischio di esclusione sociale	676.786,04
	05 Interventi per le famiglie	114.000,24
	06 Interventi per il diritto alla casa	137.930,32
	07 Programmazione e governo della rete dei servizi sociosanitari e sociali	9.322.518,17
	08 Cooperazione e associazionismo	126.408,46
	TOTALE MISSIONE 12	
13 <i>Tutela della salute</i>	01 Servizio sanitario regionale - finanziamento ordinario corrente per la garanzia dei LEA	9.635.755,68
	04 Servizio sanitario regionale - ripiano di disavanzi sanitari relativi ad esercizi pregressi	3.990.335,22
	05 Servizio sanitario regionale - investimenti sanitari	634.006,41
	07 Ulteriori spese in materia sanitaria	8.727.226,56
	TOTALE MISSIONE 13	
14 <i>Sviluppo economico e competitività</i>	01 Industria, PMI e Artigianato	13.701.870,57
	02 Commercio - reti distributive - tutela dei consumatori	77.602,41
	03 Ricerca e innovazione	7.163.218,35
	04 Reti e altri servizi di pubblica utilità	15.705.453,47
	TOTALE MISSIONE 14	
15 <i>Politiche per il lavoro e la formazione professionale</i>	01 Servizi per lo sviluppo del mercato del lavoro	623.672,69



Allegato 24 X

REGIONE BASILICATA

Bilancio di Assestamento - Uscite 2014

Elenco delle Missioni e dei Programmi finanziati con Avanzo Vincolato

Missione	Programma	Previsioni 2014 €
A. DERIVANTI DA LEGGI NAZIONALI E PROGRAMMI COMUNITARI		
15 <i>Politiche per il lavoro e la formazione professionale</i>	02 Formazione professionale	12.612.554,25
	03 Sostegno all'occupazione	13.912.543,05
	TOTALE MISSIONE 15	27.148.769,99
16 <i>Agricoltura, politiche agroalimentari e pesca</i>	01 Sviluppo del settore agricolo e del sistema agroalimentare	17.921.221,47
	02 Caccia e pesca	821.754,47
	TOTALE MISSIONE 16	18.742.975,94
17 <i>Energia e diversificazione delle fonti energetiche</i>	01 Fonti energetiche	5.758.845,76
	TOTALE MISSIONE 17	5.758.845,76
18 <i>Relazioni con le altre autonomie territoriali e locali</i>	01 Relazioni finanziarie con le altre autonomie territoriali	1.000.000,00
	TOTALE MISSIONE 18	1.000.000,00
19 <i>Relazioni internazionali</i>	01 Relazioni internazionali e Cooperazione allo sviluppo	15.189,47
	TOTALE MISSIONE 19	15.189,47
20 <i>Fondi e accantonamenti</i>	03 Altri Fondi	7.090.560,69
	TOTALE MISSIONE 20	7.090.560,69
50 <i>Debito pubblico</i>	01 Quota interessi ammortamento mutui e prestiti obbligazionari	20.411.103,70
	02 Quota capitale ammortamento mutui e prestiti obbligazionari	1.701.946,82
	TOTALE MISSIONE 50	22.113.050,52
TOTALE A. DERIVANTI DA LEGGI NAZIONALI E PROGRAMMI COMUNITARI		532.915.185,93



Allegato 24 X

REGIONE BASILICATA
Bilancio di Assestamento - Uscite 2014
Elenco delle Missioni e dei Programmi finanziati con Avanzo Vincolato

<i>Missione</i>	<i>Programma</i>	<i>Previsioni 2014 €</i>
B. DERIVANTI DA LEGGI O PROGRAMMI REGIONALI		
01 <i>Servizi istituzionali e generali, di gestione e di controllo</i>	02 Segreteria generale	102.000,00
	03 Gestione economica, finanziaria, programmazione e provveditorato	450.000,00
	09 Assistenza tecnico-amministrativa agli enti locali	65.000,00
	10 Risorse umane	5.362.749,41
	11 Altri servizi generali	4.441.934,63
TOTALE MISSIONE 01		10.421.684,04
04 <i>Istruzione e diritto allo studio</i>	04 Istruzione universitaria	809.985,03
	TOTALE MISSIONE 04	
05 <i>Tutela e valorizzazione dei beni e attività culturali</i>	01 Valorizzazione dei beni di interesse storico	298.100,78
	02 Attività culturali e interventi diversi nel settore culturale	260.000,00
TOTALE MISSIONE 05		558.100,78
07 <i>Turismo</i>	01 Sviluppo e valorizzazione del turismo	99.634,00
	TOTALE MISSIONE 07	
08 <i>Assetto del territorio ed edilizia abitativa</i>	01 Urbanistica e assetto del territorio	450.000,00
	02 Edilizia residenziale pubblica e locale e piani di edilizia economico-popolare	571.560,00
TOTALE MISSIONE 08		1.021.560,00
09 <i>Sviluppo sostenibile e tutela del territorio e dell'ambiente</i>	01 Difesa del suolo	242.446,85
	02 Tutela, valorizzazione e recupero ambientale	414.850,18
	03 Rifiuti	200.000,00
	04 Servizio idrico integrato	200.000,00
	05 Aree protette, parchi naturali, protezione naturalistica e forestazione	265.225,29
	08 Qualità dell'aria e riduzione dell'inquinamento	53.306,00
TOTALE MISSIONE 09		1.375.828,32
10 <i>Trasporti e diritto alla mobilità</i>	02 Trasporto pubblico locale	58.136,68
	04 Altre modalità di trasporto	28.996,76
	05 Viabilità e infrastrutture stradali	1.502.032,69
TOTALE MISSIONE 10		1.589.166,13
11 <i>Soccorso civile</i>	01 Sistema di protezione civile	930.000,00



Allegato 24 X

REGIONE BASILICATA

Bilancio di Assestamento - Uscite 2014

Elenco delle Missioni e dei Programmi finanziati con Avanzo Vincolato

<i>Missione</i>	<i>Programma</i>	<i>Previsioni 2014</i> €
B. DERIVANTI DA LEGGI O PROGRAMMI REGIONALI		
11 <i>Soccorso civile</i>	02 Interventi a seguito di calamità naturali	90.000,00
TOTALE MISSIONE 11		1.020.000,00
12 <i>Diritti sociali, politiche sociali e famiglia</i>	02 Interventi per la disabilità	266.481,22
	07 Programmazione e governo della rete dei servizi sociosanitari e sociali	30.000,00
	08 Cooperazione e associazionismo	572.839,00
TOTALE MISSIONE 12		869.320,22
13 <i>Tutela della salute</i>	01 Servizio sanitario regionale - finanziamento ordinario corrente per la garanzia dei LEA	-1.959.969,00
	02 Servizio sanitario regionale - finanziamento aggiuntivo corrente per livelli di assistenza superiori ai LEA	3.300.000,00
	05 Servizio sanitario regionale - investimenti sanitari	56.942,84
	07 Ulteriori spese in materia sanitaria	2.591.557,22
TOTALE MISSIONE 13		3.988.531,06
14 <i>Sviluppo economico e competitività</i>	01 Industria, PMI e Artigianato	6.835.000,00
TOTALE MISSIONE 14		6.835.000,00
15 <i>Politiche per il lavoro e la formazione professionale</i>	01 Servizi per lo sviluppo del mercato del lavoro	91.350,00
	03 Sostegno all'occupazione	65.874,97
TOTALE MISSIONE 15		157.224,97
16 <i>Agricoltura, politiche agroalimentari e pesca</i>	01 Sviluppo del settore agricolo e del sistema agroalimentare	1.359.988,57
	02 Caccia e pesca	372.567,60
TOTALE MISSIONE 16		1.732.556,17
17 <i>Energia e diversificazione delle fonti energetiche</i>	01 Fonti energetiche	4.793.672,56
TOTALE MISSIONE 17		4.793.672,56
18 <i>Relazioni con le altre autonomie territoriali e locali</i>	01 Relazioni finanziarie con le altre autonomie territoriali	11.010.000,00
TOTALE MISSIONE 18		11.010.000,00
20 <i>Fondi e accantonamenti</i>	02 Fondo crediti di dubbia esigibilità	3.960.000,00
	03 Altri Fondi	5.024.841,33
TOTALE MISSIONE 20		8.984.841,33
TOTALE B. DERIVANTI DA LEGGI O PROGRAMMI REGIONALI		55.267.104,61



Allegato 24 X

REGIONE BASILICATA

Bilancio di Assestamento - Uscite 2014 Elenco delle Missioni e dei Programmi finanziati con Avanzo Vincolato

Missione	Programma	Previsioni 2014 €
C. DERIVANTI DA RESIDUI PASSIVI		
01 <i>Servizi istituzionali e generali, di gestione e di controllo</i>	08 Statistica e sistemi informativi	581.229,23
TOTALE MISSIONE 01		581.229,23
04 <i>Istruzione e diritto allo studio</i>	02 Altri ordini di istruzione non universitaria	38.376,00
TOTALE MISSIONE 04		38.376,00
05 <i>Tutela e valorizzazione dei beni e attività culturali</i>	01 Valorizzazione dei beni di interesse storico	1.794,32
	02 Attività culturali e interventi diversi nel settore culturale	731.812,45
TOTALE MISSIONE 05		733.606,77
06 <i>Politiche giovanili, sport e tempo libero</i>	01 Sport e tempo libero	53.441,35
TOTALE MISSIONE 06		53.441,35
07 <i>Turismo</i>	01 Sviluppo e valorizzazione del turismo	501.410,03
TOTALE MISSIONE 07		501.410,03
08 <i>Assetto del territorio ed edilizia abitativa</i>	01 Urbanistica e assetto del territorio	301.131,73
TOTALE MISSIONE 08		301.131,73
09 <i>Sviluppo sostenibile e tutela del territorio e dell'ambiente</i>	01 Difesa del suolo	98.872,94
	04 Servizio idrico integrato	385.396,17
	05 Aree protette, parchi naturali, protezione naturalistica e forestazione	230.341,54
	06 Tutela e valorizzazione delle risorse idriche	569.070,80
TOTALE MISSIONE 09		1.283.681,45
10 <i>Trasporti e diritto alla mobilità</i>	05 Viabilità e infrastrutture stradali	25.657,32
TOTALE MISSIONE 10		25.657,32
12 <i>Diritti sociali, politiche sociali e famiglia</i>	01 Interventi per l'infanzia e i minori e per asili nido	135.491,00
	07 Programmazione e governo della rete dei servizi sociosanitari e sociali	2.213.062,30
TOTALE MISSIONE 12		2.348.553,30
13 <i>Tutela della salute</i>	01 Servizio sanitario regionale - finanziamento ordinario corrente per la garanzia dei LEA	170.702,64
	07 Ulteriori spese in materia sanitaria	50.747,53
TOTALE MISSIONE 13		221.450,17
14 <i>Sviluppo economico e competitività</i>	04 Reti e altri servizi di pubblica utilità	1.158.947,32
TOTALE MISSIONE 14		1.158.947,32
15 <i>Politiche per il lavoro e la formazione professionale</i>	01 Servizi per lo sviluppo del mercato del lavoro	65.160,00
	02 Formazione professionale	11.870,88



Allegato 24 X

REGIONE BASILICATA

Bilancio di Assestamento - Uscite 2014

Elenco delle Missioni e dei Programmi finanziati con Avanzo Vincolato

<i>Missione</i>		<i>Programma</i>	<i>Previsioni 2014</i> €
C. DERIVANTI DA RESIDUI PASSIVI			
15	<i>Politiche per il lavoro e la formazione professionale</i>	TOTALE MISSIONE 15	77.030,88
16	<i>Agricoltura, politiche agroalimentari e pesca</i>	01 Sviluppo del settore agricolo e del sistema agroalimentare	2.518.366,93
		TOTALE MISSIONE 16	2.518.366,93
20	<i>Fondi e accantonamenti</i>	01 Fondi di riserva	60.957.439,07
		TOTALE MISSIONE 20	60.957.439,07
TOTALE C. DERIVANTI DA RESIDUI PASSIVI			70.800.321,55
TOTALE GENERALE			658.982.612,09

PREZZI E CONDIZIONI DI ABBONAMENTO

Canone annuo	€ 78,00
Fascicolo singolo	€ 3,00
Fascicolo arretrato	€ 6,00
Fascicolo straordinario	€ 8,00
Codice annuale Leggi Regionali	€ 8,00

L'importo del canone, deve essere versato esclusivamente sul c/c postale n. 12119855 intestato a Regione Basilicata-B.U.R. - Via V. Verrastro, 4 85100 Potenza.

L'abbonamento decorre dal momento dell'inserimento del nominativo nell'apposito elenco abbonati, previa esibizione alla redazione del B.U.R. (recapito a mano, via posta o tramite fax) della ricevuta di pagamento.

I dati personali inviati alla Redazione del Bollettino Ufficiale per l'attivazione dell'abbonamento saranno utilizzati esclusivamente ai fini della spedizione dei fascicoli, nel rispetto dell'art. 13 del Decreto Legislativo 196/2003.

Ogni abbonato al B.U.R. , fornito di relativa password, potrà accedere alla consultazione completa di parte I e II diffusa sulla rete internet all'indirizzo www.basilicatanet.it

L'accesso rimane gratuito limitatamente alla parte I.

MODALITA' PER LE INSERZIONI

Con decorrenza 1 Gennaio 2002 la tariffa applicata per la pubblicazione di avvisi sul Bollettino Ufficiale è fissata in € 2,00 per ogni rigo o frazione di rigo più € 16,00 di diritto fisso (DGR n. 2415 del 19 novembre 2001).

Non si darà corso alle inserzioni prive dell'attestato di versamento.

Gli avvisi possono essere trasmessi alla redazione del Bollettino Ufficiale mediante posta elettronica all'indirizzo e-mail : bur@regione.basilicata.it o via fax (0971/668133), fermo restando l'obbligo per gli inserzionisti, di inoltrare l'originale del testo per posta o a mano almeno otto giorni prima della data di uscita del fascicolo pubblicato, di norma, nei giorni 1 e 16 di ogni mese.

DONATO PACE - *Direttore responsabile*

Redazione: GIUSEPPINA TERMINIO

tel. 0971 668143

Fax 0971 668133 - e-mail: bur@regione.basilicata.it -

Tipolitografia di OLITA R. & C. s.a.s. - Potenza - Tel. (0971) 52123-55462